

**Fréquentation du site**

**116 833 Visites**

Préc. : 93 947 (24,36 %)

**50,67 % Taux de rebond**

Préc. : 48,72 % (4,00 %)

**342 990 Pages vues**

Préc. : 274 302 (25,04 %)

**00:01:05 Temps moyen passé sur le site**

Préc. : 00:01:04 (1,00 %)

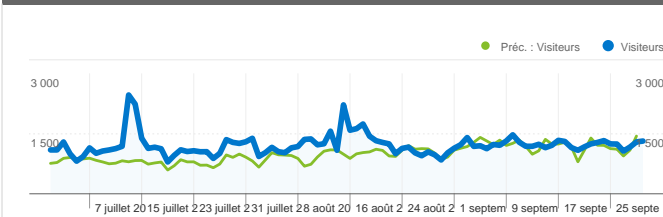
**2,94 Pages par visite**

Préc. : 2,92 (0,55 %)

**88,49 % Nouvelles visites (en %)**

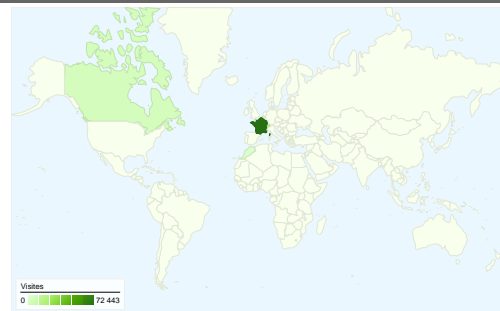
Préc. : 89,55 % (-1,19 %)

**Vue d'ensemble des visiteurs**

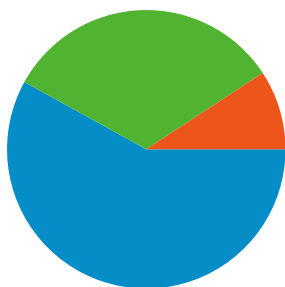


**Visiteurs**  
**105 122**

**Synthèse géographique world**

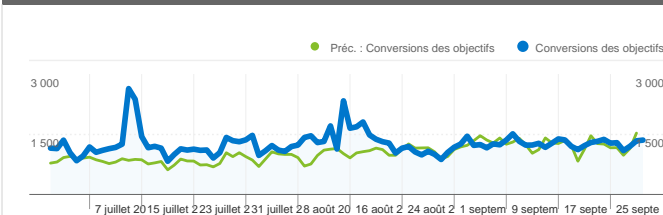


**Vue d'ensemble des sources de trafic**



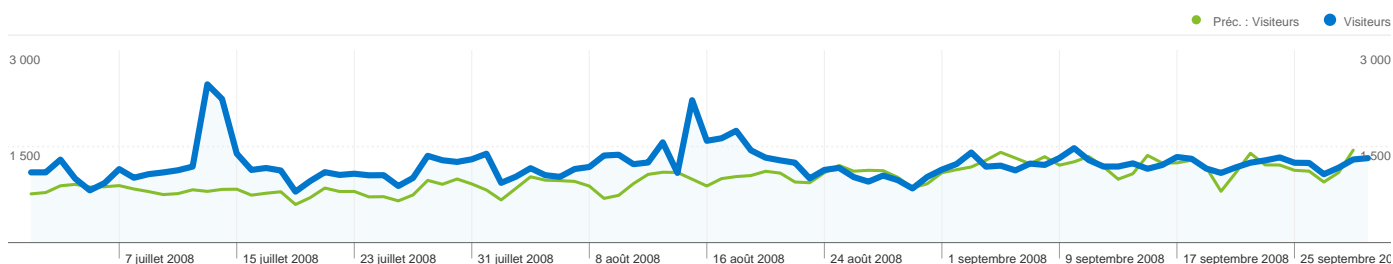
- Accès directs**  
67 792,00 (58,02 %)
- Moteurs de recherche**  
38 255,00 (32,74 %)
- Sites référents**  
10 786,00 (9,23 %)

**Vue d'ensemble des objectifs**




**Conversions des objectifs**  
**116 833**

Vue d'ensemble du contenu		
Pages	Pages vues	Pages vues (en %)
/fleurs-en-noir-et-blanc/		
1 juil. 2008 - 30 sept. 2008	19 740	5,76 %
1 avr. 2008 - 30 juin 2008	8 292	3,02 %
Modification (en %)	138,06 %	138,06 %
/tag/fleur/		
1 juil. 2008 - 30 sept. 2008	18 520	5,40 %
1 avr. 2008 - 30 juin 2008	13 367	4,87 %
Modification (en %)	38,55 %	38,55 %
/explications-sur-la-technique-de-la-photographie/tutoriel-		
1 juil. 2008 - 30 sept. 2008	12 473	3,64 %
1 avr. 2008 - 30 juin 2008	4 260	1,55 %
Modification (en %)	192,79 %	192,79 %
/		
1 juil. 2008 - 30 sept. 2008	10 894	3,18 %
1 avr. 2008 - 30 juin 2008	10 549	3,85 %
Modification (en %)	3,27 %	3,27 %
/concours-international-de-roses-nouvelles-de-geneve/		
1 juil. 2008 - 30 sept. 2008	9 769	2,85 %
1 avr. 2008 - 30 juin 2008	8 002	2,92 %
Modification (en %)	22,08 %	22,08 %




## 105 122 internautes ont visité ce site.

 **116 833 Visites**

Préc. : 93 947 (24,36 %)

 **105 122 Visiteurs uniques absolus**

Préc. : 85 112 (23,51 %)

 **342 990 Pages vues**

Préc. : 274 302 (25,04 %)

 **2,94 Nombre moyen de pages vues**

Préc. : 2,92 (0,55 %)

 **00:01:05 Temps passé sur le site**

Préc. : 00:01:04 (1,00 %)

 **50,67 % Taux de rebond**

Préc. : 48,72 % (4,00 %)

 **88,49 % Nouvelles visites**

Préc. : 89,55 % (-1,19 %)

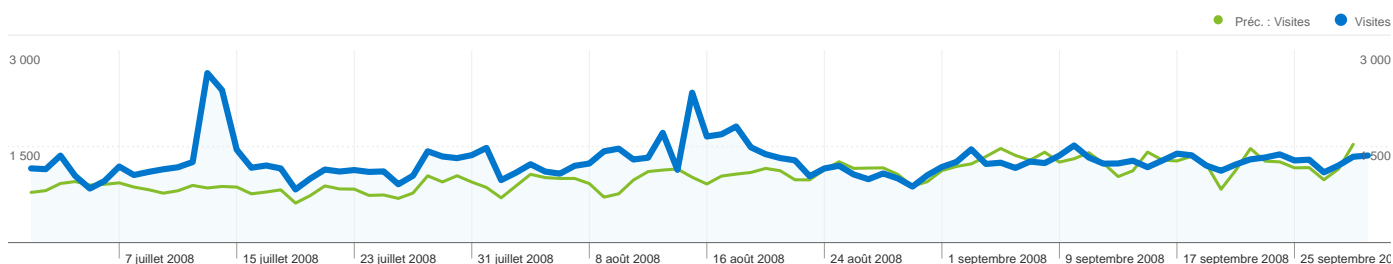
## Profil technique

Navigateur	Visites	Visites (en %)
Internet Explorer		
1 juil. 2008 - 30 sept. 2008	72 638	62,17 %
1 avr. 2008 - 30 juin 2008	60 235	64,12 %
Modification (en %)	20,59 %	20,59 %
Firefox		
1 juil. 2008 - 30 sept. 2008	36 942	31,62 %
1 avr. 2008 - 30 juin 2008	28 137	29,95 %
Modification (en %)	31,29 %	31,29 %
Safari		
1 juil. 2008 - 30 sept. 2008	5 862	5,02 %

Vitesse de connexion	Visites	Visites (en %)
DSL		
1 juil. 2008 - 30 sept. 2008	79 006	67,62 %
1 avr. 2008 - 30 juin 2008	60 630	64,54 %
Modification (en %)	30,31 %	30,31 %
Unknown		
1 juil. 2008 - 30 sept. 2008	22 350	19,13 %
1 avr. 2008 - 30 juin 2008	20 019	21,31 %
Modification (en %)	11,64 %	11,64 %
Cable		
1 juil. 2008 - 30 sept. 2008	8 581	7,34 %

1 avr. 2008 - 30 juin 2008	4 665	4,97 %
Modification (en %)	25,66 %	25,66 %
Opera		
1 juil. 2008 - 30 sept. 2008	620	0,53 %
1 avr. 2008 - 30 juin 2008	479	0,51 %
Modification (en %)	29,44 %	29,44 %
Chrome		
1 juil. 2008 - 30 sept. 2008	273	0,23 %
1 avr. 2008 - 30 juin 2008	0	0,00 %
Modification (en %)	100,00 %	100,00 %

1 avr. 2008 - 30 juin 2008	6 523	6,94 %
Modification (en %)	31,55 %	31,55 %
T1		
1 juil. 2008 - 30 sept. 2008	4 662	3,99 %
1 avr. 2008 - 30 juin 2008	4 546	4,84 %
Modification (en %)	2,55 %	2,55 %
Dialup		
1 juil. 2008 - 30 sept. 2008	2 052	1,76 %
1 avr. 2008 - 30 juin 2008	2 067	2,20 %
Modification (en %)	-0,73 %	-0,73 %



## L'ensemble des sources de trafic a généré 116 833 visites au total.

### 58,02 % Trafic direct

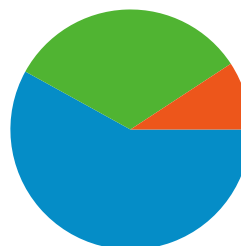
Préc. : 56,74 % (2,27 %)

### 9,23 % Sites de référence

Préc. : 7,64 % (20,78 %)

### 32,74 % Moteurs de recherche

Préc. : 35,62 % (-8,07 %)



- Accès directs  
67 792,00 (58,02 %)
- Moteurs de recherche  
38 255,00 (32,74 %)
- Sites référents  
10 786,00 (9,23 %)

## Principales sources de trafic

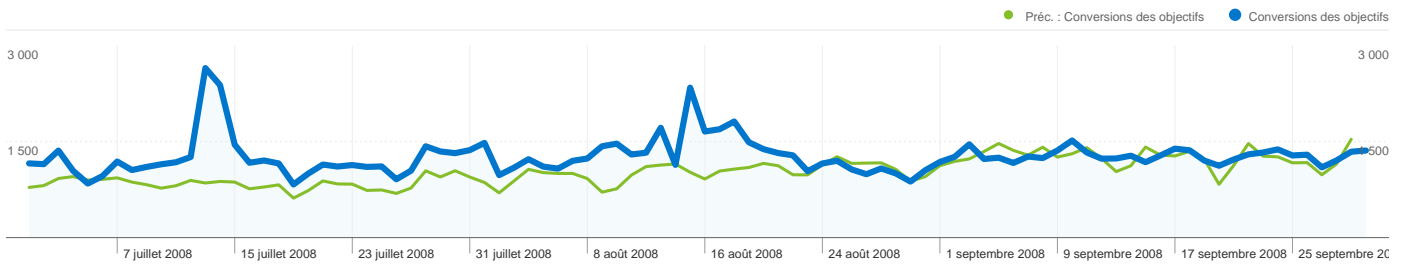
Sources	Visites	Visites (en %)
(direct) ((none))		
1 juil. 2008 - 30 sept. 2008	67 792	58,02 %
1 avr. 2008 - 30 juin 2008	53 304	56,74 %
Modification (en %)	27,18 %	27,18 %
google (organic)		
1 juil. 2008 - 30 sept. 2008	35 786	30,63 %
1 avr. 2008 - 30 juin 2008	31 526	33,56 %
Modification (en %)	13,51 %	13,51 %
johnlouly.skyrock.com (referral)		
1 juil. 2008 - 30 sept. 2008	2 073	1,77 %
1 avr. 2008 - 30 juin 2008	0	0,00 %
Modification (en %)	100,00 %	100,00 %
yahoo (organic)		
1 juil. 2008 - 30 sept. 2008	1 199	1,03 %
1 avr. 2008 - 30 juin 2008	677	0,72 %
Modification (en %)	77,10 %	77,10 %
quentinmosimann.forumm.biz (referral)		
1 juil. 2008 - 30 sept. 2008	1 089	0,93 %
1 avr. 2008 - 30 juin 2008	0	0,00 %

Mots clés	Visites	Visites (en %)
athos99		
1 juil. 2008 - 30 sept. 2008	489	1,28 %
1 avr. 2008 - 30 juin 2008	497	1,49 %
Modification (en %)	-1,61 %	-1,61 %
lake parade 2008		
1 juil. 2008 - 30 sept. 2008	489	1,28 %
1 avr. 2008 - 30 juin 2008	7	0,02 %
Modification (en %)	6 885,71 %	6 885,71 %
filtre polarisant		
1 juil. 2008 - 30 sept. 2008	233	0,61 %
1 avr. 2008 - 30 juin 2008	54	0,16 %
Modification (en %)	331,48 %	331,48 %
photos lake parade 2008		
1 juil. 2008 - 30 sept. 2008	225	0,59 %
1 avr. 2008 - 30 juin 2008	0	0,00 %
Modification (en %)	100,00 %	100,00 %
fete de geneve		
1 juil. 2008 - 30 sept. 2008	211	0,55 %
1 avr. 2008 - 30 juin 2008	113	0,34 %

---

Modification (en %)	100,00 %	100,00 %	Modification (en %)	86,73 %	86,73 %
---------------------	----------	----------	---------------------	---------	---------

---



**Les visiteurs ont réalisé 116 833 conversions d'objectifs.**

 **116 833 conversions, Objectif 1 : genève**

Préc. : 93 947 (24,36 %)

## Performances des objectifs

### Taux de conversion des objectifs

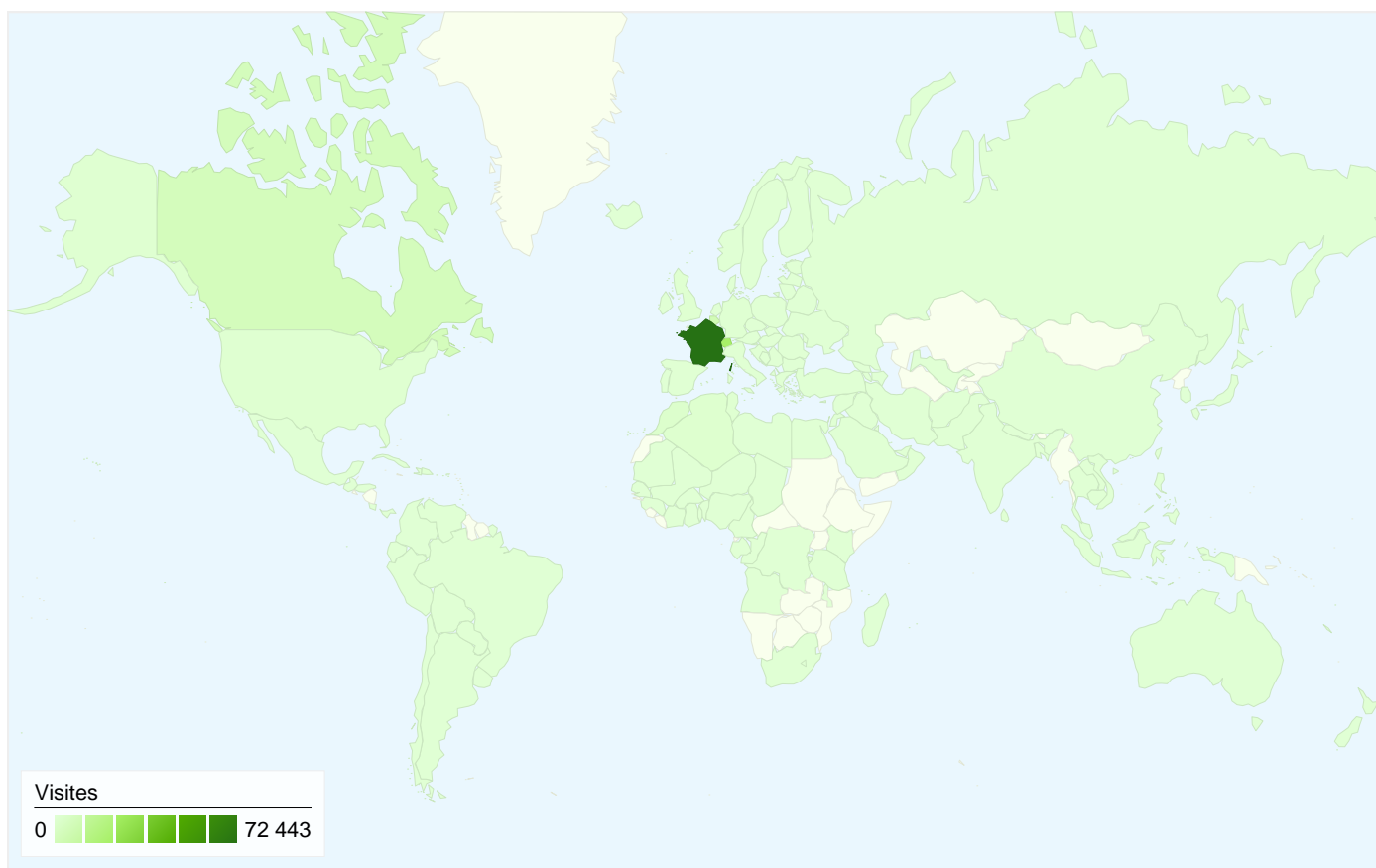


Taux de conversion des objectifs  
100,00 %

### Valeur totale des objectifs



Valeur totale des objectifs  
\$0,00



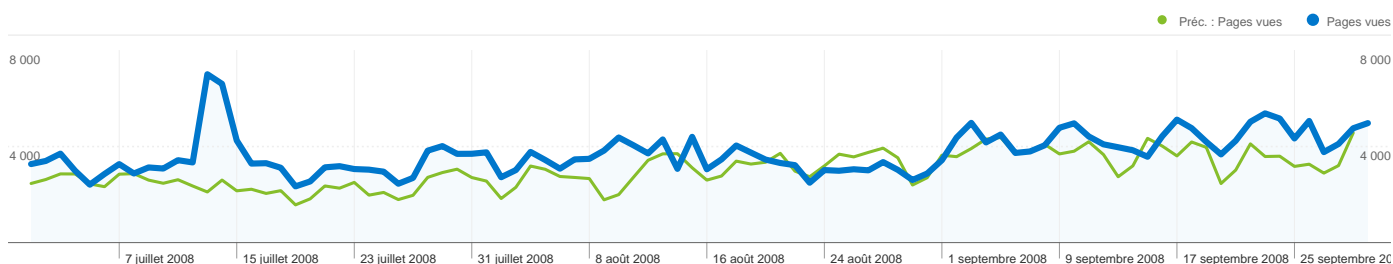
**116 833 visites, provenant de 153 pays/territoires.**

Fréquentation du site

Visites		Pages par visite		Temps moyen passé sur le site		Nouvelles visites (en %)		Taux de rebond		
<b>116 833</b>	<b>2,94</b>	<b>00:01:05</b>	<b>88,53 %</b>	<b>50,67 %</b>	Préc. : 93 947 (24,36 %)	Préc. : 2,92 (0,55 %)	Préc. : 00:01:04 (1,00 %)	Préc. : 89,61 % (-1,20 %)	Préc. : 48,72 % (4,00 %)	
Pays/Territoire	Visites	Pages par visite	Temps moyen passé sur le site	Nouvelles visites (en %)	Taux de rebond					
<b>France</b>										
1 juillet 2008 - 30 septembre 2008	<b>72 443</b>	2,92	00:00:54	91,25 %	50,33 %					
1 avril 2008 - 30 juin 2008	<b>56 094</b>	2,98	00:00:51	93,24 %	47,90 %					
Modification (en %)	<b>29,15 %</b>	-2,08 %	4,09 %	-2,14 %	5,09 %					
<b>Switzerland</b>										
1 juillet 2008 - 30 septembre 2008	<b>23 001</b>	3,13	00:01:46	75,43 %	51,60 %					
1 avril 2008 - 30 juin 2008	<b>19 761</b>	2,97	00:01:45	75,59 %	49,78 %					
Modification (en %)	<b>16,40 %</b>	5,31 %	0,51 %	-0,21 %	3,65 %					
<b>Belgium</b>										
1 juillet 2008 - 30 septembre 2008	<b>6 455</b>	3,03	00:00:48	92,55 %	45,13 %					
1 avril 2008 - 30 juin 2008	<b>4 888</b>	3,00	00:00:50	92,49 %	40,51 %					



Modification (en %)	32,06 %	1,26 %	-3,28 %	0,06 %	11,41 %
<b>Canada</b>					
1 juillet 2008 - 30 septembre 2008	5 222	3,14	00:00:57	94,41 %	42,78 %
1 avril 2008 - 30 juin 2008	4 569	2,94	00:00:45	95,08 %	44,54 %
Modification (en %)	14,29 %	6,81 %	26,39 %	-0,70 %	-3,95 %
<b>Morocco</b>					
1 juillet 2008 - 30 septembre 2008	1 758	2,24	00:01:17	96,76 %	57,51 %
1 avril 2008 - 30 juin 2008	1 734	2,23	00:01:09	96,60 %	59,28 %
Modification (en %)	1,38 %	0,21 %	11,26 %	0,17 %	-3,00 %
<b>Algeria</b>					
1 juillet 2008 - 30 septembre 2008	1 214	2,11	00:01:35	94,89 %	63,51 %
1 avril 2008 - 30 juin 2008	1 238	2,06	00:01:44	93,21 %	62,36 %
Modification (en %)	-1,94 %	2,62 %	-9,09 %	1,80 %	1,84 %
<b>United States</b>					
1 juillet 2008 - 30 septembre 2008	672	2,18	00:00:33	94,64 %	65,48 %
1 avril 2008 - 30 juin 2008	519	2,00	00:00:49	94,61 %	66,28 %
Modification (en %)	29,48 %	9,05 %	-33,25 %	0,04 %	-1,21 %
<b>Tunisia</b>					
1 juillet 2008 - 30 septembre 2008	666	2,36	00:01:15	93,39 %	59,01 %
1 avril 2008 - 30 juin 2008	652	2,31	00:01:16	92,33 %	60,12 %
Modification (en %)	2,15 %	2,32 %	-1,02 %	1,15 %	-1,85 %
<b>United Kingdom</b>					
1 juillet 2008 - 30 septembre 2008	651	2,66	00:00:42	87,56 %	53,76 %
1 avril 2008 - 30 juin 2008	590	2,66	00:01:19	85,25 %	56,44 %
Modification (en %)	10,34 %	-0,32 %	-46,84 %	2,70 %	-4,74 %
<b>Germany</b>					
1 juillet 2008 - 30 septembre 2008	602	3,22	00:00:55	90,86 %	52,99 %
1 avril 2008 - 30 juin 2008	435	2,79	00:00:56	94,25 %	47,13 %
Modification (en %)	38,39 %	15,38 %	-1,69 %	-3,60 %	12,44 %
De 1 à 10 sur 153					



**Les pages de ce site ont été consultées 342 990 fois au total.**

 **342 990 Pages vues**

Préc. : 274 302 (25,04 %)

 **160 827 Consultations uniques**

Préc. : 128 288 (25,36 %)

 **50,67 % Taux de rebond**

Préc. : 48,72 % (4,00 %)

## Pages les plus consultées

Pages	Pages vues	Pages vues (en %)
<b>/fleurs-en-noir-et-blanc/</b>		
1 juil. 2008 - 30 sept. 2008	19 740	5,76 %
1 avr. 2008 - 30 juin 2008	8 292	3,02 %
Modification (en %)	138,06 %	138,06 %
<b>/tag/fleur/</b>		
1 juil. 2008 - 30 sept. 2008	18 520	5,40 %
1 avr. 2008 - 30 juin 2008	13 367	4,87 %
Modification (en %)	38,55 %	38,55 %
<b>/explications-sur-la-technique-de-la-photographie/tutoriel-photo-feux-d-artifice/</b>		
1 juil. 2008 - 30 sept. 2008	12 473	3,64 %
1 avr. 2008 - 30 juin 2008	4 260	1,55 %
Modification (en %)	192,79 %	192,79 %
<b>/</b>		
1 juil. 2008 - 30 sept. 2008	10 894	3,18 %
1 avr. 2008 - 30 juin 2008	10 549	3,85 %
Modification (en %)	3,27 %	3,27 %
<b>/concours-international-de-roses-nouvelles-de-geneve/</b>		
1 juil. 2008 - 30 sept. 2008	9 769	2,85 %
1 avr. 2008 - 30 juin 2008	8 002	2,92 %

