

Fréquentation du site

144 238 Visites

Préc. : 131 182 (9,95 %)

42,31 % Taux de rebond

Préc. : 43,91 % (-3,66 %)

513 101 Pages vues

Préc. : 452 499 (13,39 %)

00:01:07 Temps moyen passé sur le site

Préc. : 00:01:05 (3,38 %)

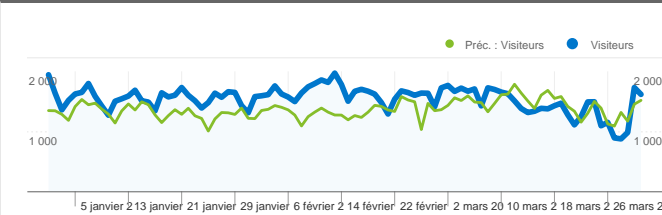
3,56 Pages par visite

Préc. : 3,45 (3,13 %)

90,80 % Nouvelles visites (en %)

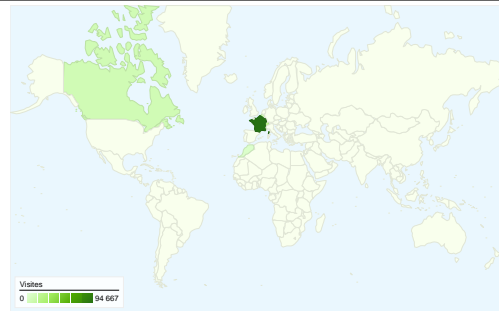
Préc. : 90,91 % (-0,13 %)

Vue d'ensemble des visiteurs

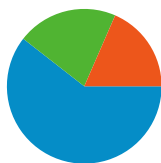


Visiteurs
133 096

Synthèse géographique world

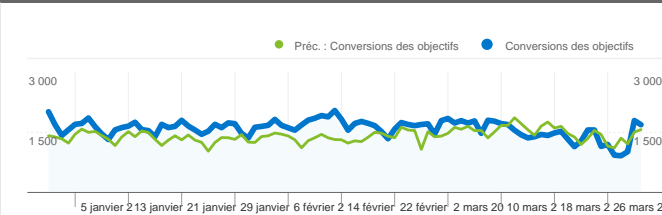


Vue d'ensemble des sources de trafic



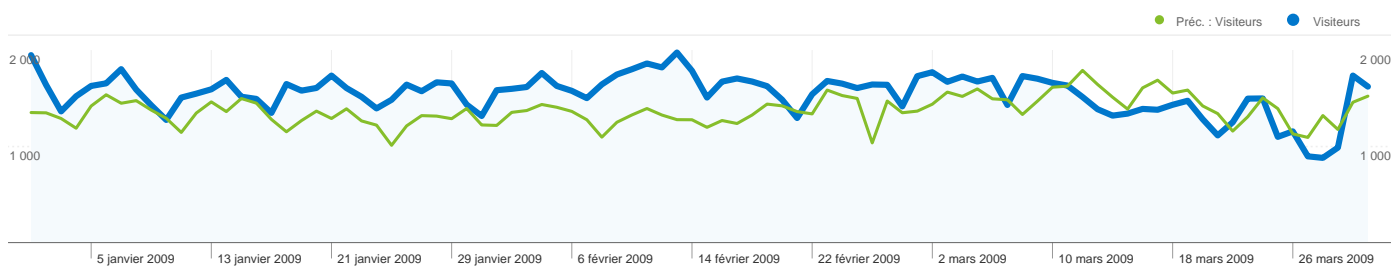
- **Accès directs**
87 316,00 (60,54 %)
- **Moteurs de recherche**
30 303,00 (21,01 %)
- **Sites référents**
26 619,00 (18,45 %)

Vue d'ensemble des objectifs



Conversions des objectifs
144 238

Vue d'ensemble du contenu		
Pages	Pages vues	Pages vues (en %)
<i>/tag/fleur/</i>		
1 janv. 2009 - 31 mars 2009	33 121	6,46 %
1 oct. 2008 - 31 déc. 2008	25 761	5,69 %
Modification (en %)	28,57 %	13,38 %
<i>/fleurs-en-noir-et-blanc/</i>		
1 janv. 2009 - 31 mars 2009	22 025	4,29 %
1 oct. 2008 - 31 déc. 2008	22 201	4,91 %
Modification (en %)	-0,79 %	-12,51 %
<i>/concours-international-de-roses-nouvelles-de-geneve/</i>		
1 janv. 2009 - 31 mars 2009	21 845	4,26 %
1 oct. 2008 - 31 déc. 2008	12 862	2,84 %
Modification (en %)	69,84 %	49,78 %
<i>/tag/noir-et-blanc/page/2/</i>		
1 janv. 2009 - 31 mars 2009	12 499	2,44 %
1 oct. 2008 - 31 déc. 2008	9 396	2,08 %
Modification (en %)	33,02 %	17,31 %
<i>/2007/11/23/</i>		
1 janv. 2009 - 31 mars 2009	10 738	2,09 %
1 oct. 2008 - 31 déc. 2008	2 833	0,63 %
Modification (en %)	279,03 %	234,27 %



133 096 internautes ont visité ce site.

144 238 Visites

Préc. : 131 182 (9,95 %)

133 096 Visiteurs uniques absolus

Préc. : 121 160 (9,85 %)

513 101 Pages vues

Préc. : 452 499 (13,39 %)

3,56 Nombre moyen de pages vues

Préc. : 3,45 (3,13 %)

00:01:07 Temps passé sur le site

Préc. : 00:01:05 (3,38 %)

42,31 % Taux de rebond

Préc. : 43,91 % (-3,66 %)

90,80 % Nouvelles visites

Préc. : 90,91 % (-0,13 %)

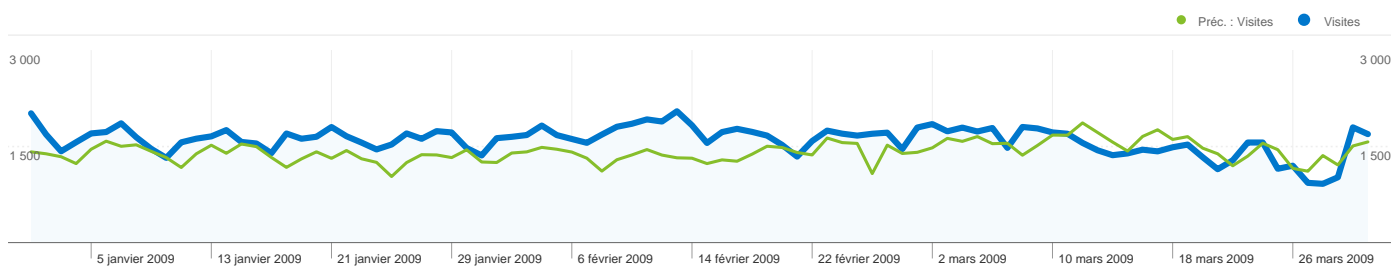
Profil technique

Navigateur	Visites	Visites (en %)
Internet Explorer		
1 janv. 2009 - 31 mars 2009	81 721	56,66 %
1 oct. 2008 - 31 déc. 2008	76 439	58,27 %
Modification (en %)	6,91 %	-2,77 %
Firefox		
1 janv. 2009 - 31 mars 2009	51 099	35,43 %
1 oct. 2008 - 31 déc. 2008	44 827	34,17 %
Modification (en %)	13,99 %	3,67 %
Safari		
1 janv. 2009 - 31 mars 2009	8 532	5,92 %

Vitesse de connexion	Visites	Visites (en %)
DSL		
1 janv. 2009 - 31 mars 2009	97 190	67,38 %
1 oct. 2008 - 31 déc. 2008	90 154	68,72 %
Modification (en %)	7,80 %	-1,95 %
Unknown		
1 janv. 2009 - 31 mars 2009	26 992	18,71 %
1 oct. 2008 - 31 déc. 2008	23 166	17,66 %
Modification (en %)	16,52 %	5,97 %
Cable		
1 janv. 2009 - 31 mars 2009	11 416	7,91 %

1 oct. 2008 - 31 déc. 2008	7 688	5,86 %
Modification (en %)	10,98 %	0,93 %
Chrome		
1 janv. 2009 - 31 mars 2009	1 233	0,85 %
1 oct. 2008 - 31 déc. 2008	870	0,66 %
Modification (en %)	41,72 %	28,90 %
Opera		
1 janv. 2009 - 31 mars 2009	954	0,66 %
1 oct. 2008 - 31 déc. 2008	750	0,57 %
Modification (en %)	27,20 %	15,69 %

1 oct. 2008 - 31 déc. 2008	9 730	7,42 %
Modification (en %)	17,33 %	6,71 %
T1		
1 janv. 2009 - 31 mars 2009	6 287	4,36 %
1 oct. 2008 - 31 déc. 2008	5 856	4,46 %
Modification (en %)	7,36 %	-2,36 %
Dialup		
1 janv. 2009 - 31 mars 2009	2 062	1,43 %
1 oct. 2008 - 31 déc. 2008	2 049	1,56 %
Modification (en %)	0,63 %	-8,47 %



L'ensemble des sources de trafic a généré 144 238 visites au total.

60,54 % Trafic direct

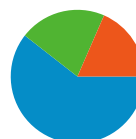
Préc. : 69,58 % (-12,99 %)

18,45 % Sites de référence

Préc. : 7,17 % (157,38 %)

21,01 % Moteurs de recherche

Préc. : 23,25 % (-9,66 %)

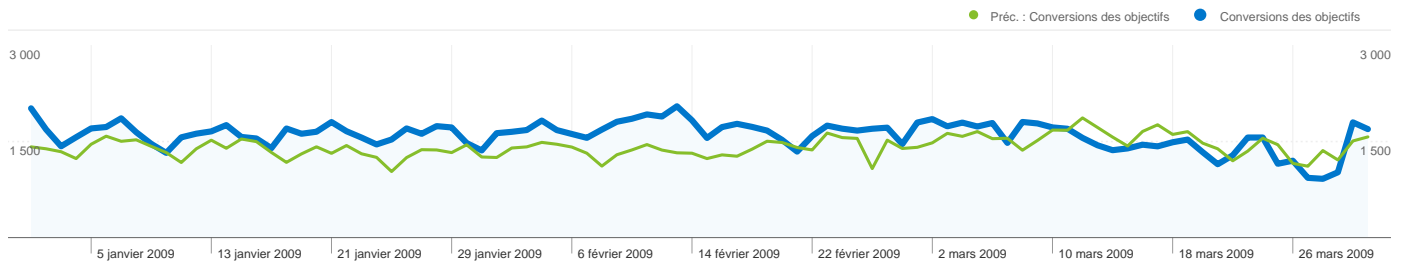


- **Accès directs**
87 316,00 (60,54 %)
- **Moteurs de recherche**
30 303,00 (21,01 %)
- **Sites référents**
26 619,00 (18,45 %)

Principales sources de trafic

Sources	Visites	Visites (en %)	Mots clés	Visites	Visites (en %)
(direct) ((none))			filtre polarisant		
1 janv. 2009 - 31 mars 2009	87 316	60,54 %	1 janv. 2009 - 31 mars 2009	783	2,58 %
1 oct. 2008 - 31 déc. 2008	91 270	69,58 %	1 oct. 2008 - 31 déc. 2008	650	2,13 %
Modification (en %)	-4,33 %	-12,99 %	Modification (en %)	20,46 %	21,27 %
google (organic)			athos99		
1 janv. 2009 - 31 mars 2009	27 617	19,15 %	1 janv. 2009 - 31 mars 2009	339	1,12 %
1 oct. 2008 - 31 déc. 2008	28 446	21,68 %	1 oct. 2008 - 31 déc. 2008	336	1,10 %
Modification (en %)	-2,91 %	-11,70 %	Modification (en %)	0,89 %	1,57 %
images.google.fr (referral)			athos geneve		
1 janv. 2009 - 31 mars 2009	11 070	7,67 %	1 janv. 2009 - 31 mars 2009	155	0,51 %
1 oct. 2008 - 31 déc. 2008	1 056	0,80 %	1 oct. 2008 - 31 déc. 2008	3	0,01 %
Modification (en %)	948,30 %	853,41 %	Modification (en %)	5 066,67 %	5 101,28 %
blog.athos99.com (referral)			photo artistique		
1 janv. 2009 - 31 mars 2009	3 078	2,13 %	1 janv. 2009 - 31 mars 2009	101	0,33 %
1 oct. 2008 - 31 déc. 2008	2 609	1,99 %	1 oct. 2008 - 31 déc. 2008	121	0,40 %
Modification (en %)	17,98 %	7,30 %	Modification (en %)	-16,53 %	-15,97 %
google.fr (referral)			nettoyage capteur		
1 janv. 2009 - 31 mars 2009	1 937	1,34 %	1 janv. 2009 - 31 mars 2009	98	0,32 %
1 oct. 2008 - 31 déc. 2008	99	0,08 %	1 oct. 2008 - 31 déc. 2008	87	0,29 %

Modification (en %)	1 856,57 %	1 679,46 %	Modification (en %)	12,64 %	13,40 %
---------------------	------------	------------	---------------------	---------	---------




Les visiteurs ont réalisé 144 238 conversions d'objectifs.

 **144 238 conversions, Objectif 1 : genève**

Préc. : 131 182 (9,95 %)

Performances des objectifs

Taux de conversion des objectifs

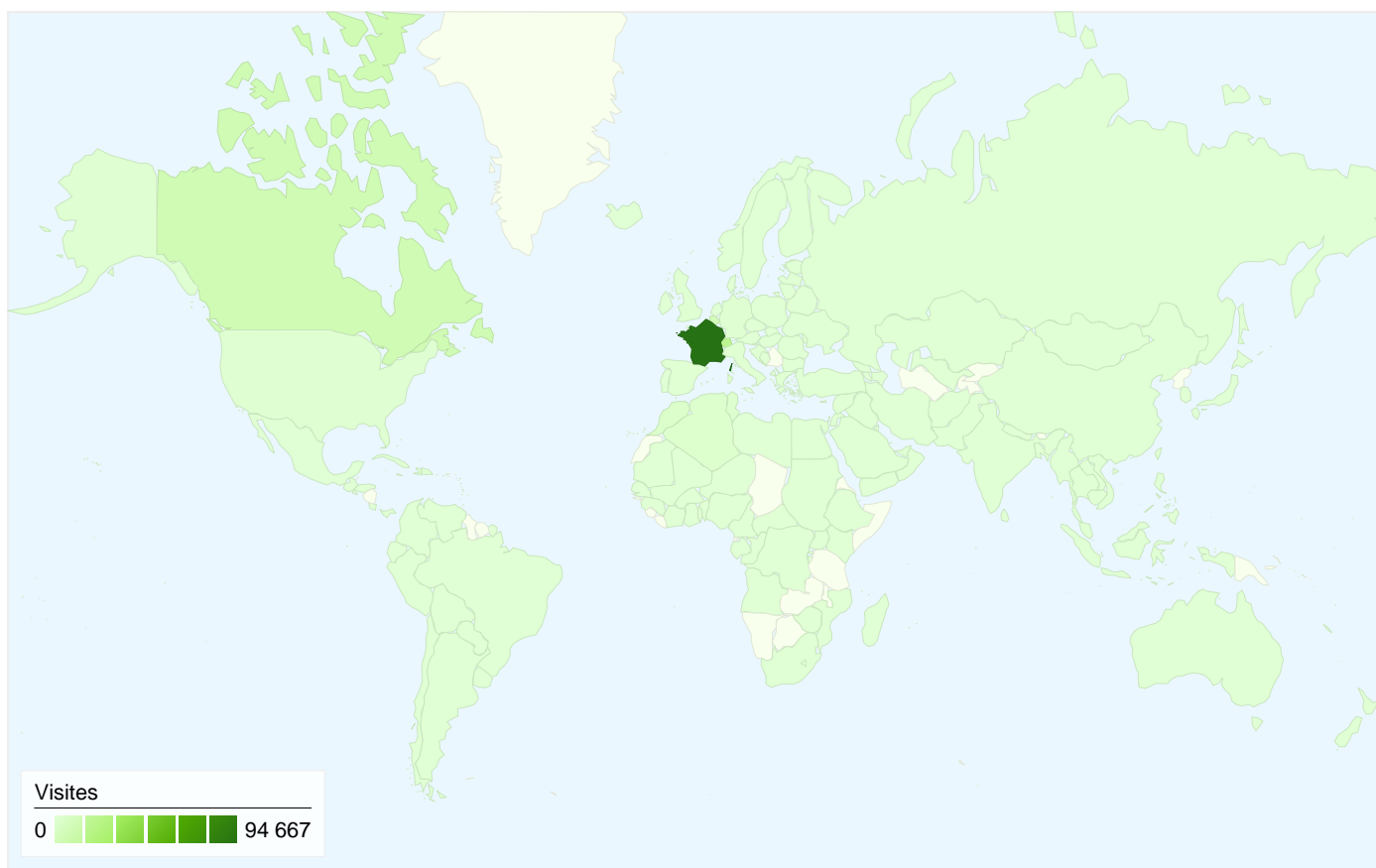


Taux de conversion des objectifs
100,00 %

Valeur totale des objectifs



Valeur totale des objectifs
\$0,00

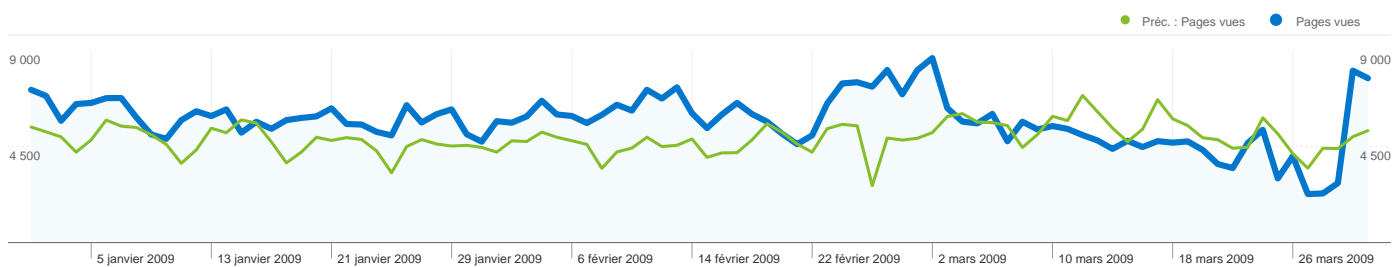


144 238 visites, provenant de 164 pays/territoires.

Fréquentation du site

Visites	Pages par visite	Temps moyen passé sur le site	Nouvelles visites (en %)	Taux de rebond	
144 238 Préc. : 131 182 (9,95 %)	3,56 Préc. : 3,45 (3,13 %)	00:01:07 Préc. : 00:01:05 (3,38 %)	90,83 % Préc. : 90,95 % (-0,14 %)	42,31 % Préc. : 43,91 % (-3,66 %)	
Pays/Territoire	Visites	Pages par visite	Temps moyen passé sur le site	Nouvelles visites (en %)	Taux de rebond
France					
1 janvier 2009 - 31 mars 2009	94 667	3,49	00:00:58	92,54 %	41,59 %
1 octobre 2008 - 31 décembre 2008	87 183	3,43	00:00:55	93,05 %	42,76 %
Modification (en %)	8,58 %	1,83 %	5,17 %	-0,55 %	-2,74 %
Switzerland					
1 janvier 2009 - 31 mars 2009	18 837	4,49	00:01:54	77,55 %	41,31 %
1 octobre 2008 - 31 décembre 2008	18 477	4,00	00:01:46	77,27 %	45,63 %
Modification (en %)	1,95 %	12,33 %	7,71 %	0,36 %	-9,46 %
Canada					
1 janvier 2009 - 31 mars 2009	8 691	3,21	00:00:56	93,78 %	42,48 %
1 octobre 2008 - 31 décembre 2008	6 537	3,29	00:01:01	94,03 %	42,51 %

Modification (en %)	32,95 %	-2,54 %	-7,62 %	-0,28 %	-0,07 %
Belgium					
1 janvier 2009 - 31 mars 2009	7 809	3,57	00:00:56	93,15 %	36,65 %
1 octobre 2008 - 31 décembre 2008	7 101	3,48	00:00:52	92,85 %	37,57 %
Modification (en %)	9,97 %	2,55 %	8,21 %	0,33 %	-2,45 %
Morocco					
1 janvier 2009 - 31 mars 2009	2 910	2,64	00:01:15	95,53 %	52,03 %
1 octobre 2008 - 31 décembre 2008	2 363	2,42	00:01:16	96,23 %	57,93 %
Modification (en %)	23,15 %	8,83 %	-2,41 %	-0,73 %	-10,20 %
Algeria					
1 janvier 2009 - 31 mars 2009	1 690	2,28	00:01:35	95,38 %	61,89 %
1 octobre 2008 - 31 décembre 2008	1 475	2,43	00:01:52	94,85 %	61,56 %
Modification (en %)	14,58 %	-5,82 %	-15,73 %	0,57 %	0,54 %
Tunisia					
1 janvier 2009 - 31 mars 2009	1 671	3,68	00:01:28	94,02 %	49,01 %
1 octobre 2008 - 31 décembre 2008	1 219	3,18	00:01:31	94,09 %	55,54 %
Modification (en %)	37,08 %	15,74 %	-3,70 %	-0,08 %	-11,75 %
United States					
1 janvier 2009 - 31 mars 2009	821	2,46	00:00:52	95,49 %	60,54 %
1 octobre 2008 - 31 décembre 2008	774	2,69	00:00:55	96,12 %	56,59 %
Modification (en %)	6,07 %	-8,44 %	-5,22 %	-0,66 %	6,97 %
United Kingdom					
1 janvier 2009 - 31 mars 2009	749	3,16	00:00:50	90,52 %	45,13 %
1 octobre 2008 - 31 décembre 2008	714	3,01	00:01:03	85,99 %	49,44 %
Modification (en %)	4,90 %	4,99 %	-20,90 %	5,26 %	-8,72 %
Germany					
1 janvier 2009 - 31 mars 2009	729	4,11	00:01:08	93,42 %	41,43 %
1 octobre 2008 - 31 décembre 2008	578	3,53	00:01:00	91,35 %	41,87 %
Modification (en %)	26,12 %	16,29 %	12,50 %	2,26 %	-1,06 %
De 1 à 10 sur 164					



Les pages de ce site ont été consultées 513 101 fois au total.

513 101 Pages vues

Préc. : 452 499 (13,39 %)

223 814 Consultations uniques

Préc. : 192 703 (16,14 %)

42,31 % Taux de rebond

Préc. : 43,91 % (-3,66 %)

Pages les plus consultées

Pages	Pages vues	Pages vues (en %)
/tag/fleur/		
1 janv. 2009 - 31 mars 2009	33 121	6,46 %
1 oct. 2008 - 31 déc. 2008	25 761	5,69 %
Modification (en %)	28,57 %	13,38 %
/fleurs-en-noir-et-blanc/		
1 janv. 2009 - 31 mars 2009	22 025	4,29 %
1 oct. 2008 - 31 déc. 2008	22 201	4,91 %
Modification (en %)	-0,79 %	-12,51 %
/concours-international-de-roses-nouvelles-de-geneve/		
1 janv. 2009 - 31 mars 2009	21 845	4,26 %
1 oct. 2008 - 31 déc. 2008	12 862	2,84 %
Modification (en %)	69,84 %	49,78 %
/tag/noir-et-blanc/page/2/		
1 janv. 2009 - 31 mars 2009	12 499	2,44 %
1 oct. 2008 - 31 déc. 2008	9 396	2,08 %
Modification (en %)	33,02 %	17,31 %
/2007/11/23/		
1 janv. 2009 - 31 mars 2009	10 738	2,09 %
1 oct. 2008 - 31 déc. 2008	2 833	0,63 %

