

**Fréquentation du site**

**41 882 Visites**  
 Préc. : 44 732 (-6,37 %)

**35,34 % Taux de rebond**  
 Préc. : 35,12 % (0,63 %)

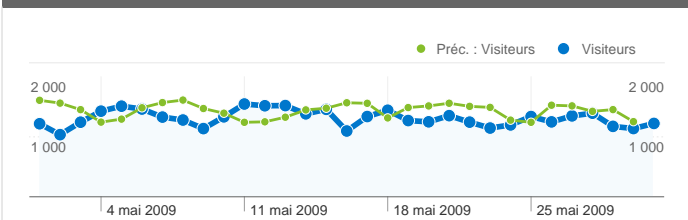
**189 712 Pages vues**  
 Préc. : 207 135 (-8,41 %)

**00:01:04 Temps moyen passé sur le site**  
 Préc. : 00:01:06 (-2,98 %)

**4,53 Pages par visite**  
 Préc. : 4,63 (-2,18 %)

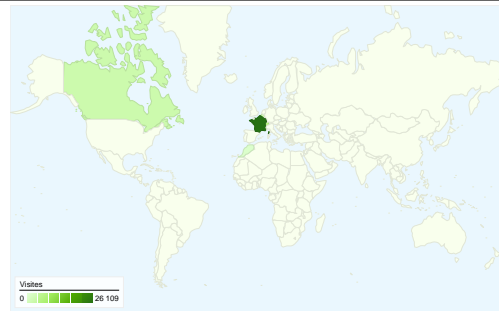
**90,51 % Nouvelles visites (en %)**  
 Préc. : 90,18 % (0,37 %)

**Vue d'ensemble des visiteurs**




**Visiteurs**  
**39 225**

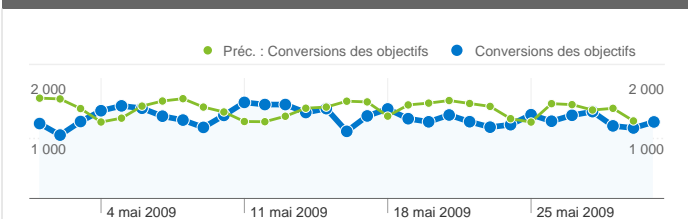
**Synthèse géographique world**



**Vue d'ensemble des sources de trafic**

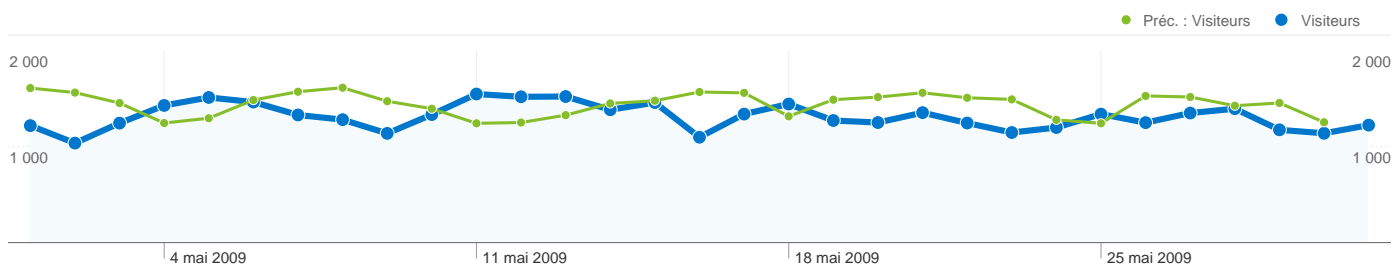


**Vue d'ensemble des objectifs**



**Conversions des objectifs**  
**41 882**

Vue d'ensemble du contenu		
Pages	Pages vues	Pages vues (en %)
<i>/fleurs-en-noir-et-blanc/</i>		
1 mai 2009 - 31 mai 2009	19 095	10,07 %
1 avr. 2009 - 30 avr. 2009	16 135	7,79 %
Modification (en %)	18,35 %	29,21 %
<i>/concours-international-de-roses-nouvelles-de-geneve/</i>		
1 mai 2009 - 31 mai 2009	10 069	5,31 %
1 avr. 2009 - 30 avr. 2009	10 465	5,05 %
Modification (en %)	-3,78 %	5,05 %
<i>/trompe-loeil/</i>		
1 mai 2009 - 31 mai 2009	4 137	2,18 %
1 avr. 2009 - 30 avr. 2009	3 664	1,77 %
Modification (en %)	12,91 %	23,28 %
<i>/tag/noir-et-blanc/</i>		
1 mai 2009 - 31 mai 2009	3 102	1,64 %
1 avr. 2009 - 30 avr. 2009	1 527	0,74 %
Modification (en %)	103,14 %	121,80 %
<i>/le-meme-paysage-de-la-campagne-genevoise-durant-3-</i>		
1 mai 2009 - 31 mai 2009	2 996	1,58 %
1 avr. 2009 - 30 avr. 2009	2 588	1,25 %
Modification (en %)	15,77 %	26,40 %



## 39 225 internautes ont visité ce site.

**41 882 Visites**

Préc. : 44 732 (-6,37 %)

**39 225 Visiteurs uniques absolus**

Préc. : 41 598 (-5,70 %)

**189 712 Pages vues**

Préc. : 207 135 (-8,41 %)

**4,53 Nombre moyen de pages vues**

Préc. : 4,63 (-2,18 %)

**00:01:04 Temps passé sur le site**

Préc. : 00:01:06 (-2,98 %)

**35,34 % Taux de rebond**

Préc. : 35,12 % (0,63 %)

**90,51 % Nouvelles visites**

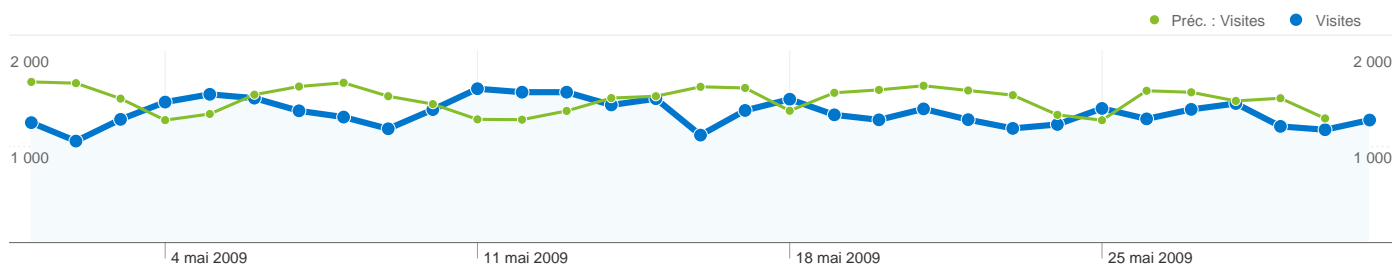
Préc. : 90,18 % (0,37 %)

## Profil technique

Navigateur	Visites	Visites (en %)	Vitesse de connexion	Visites	Visites (en %)
Internet Explorer			DSL		
1 mai 2009 - 31 mai 2009	23 698	56,58 %	1 mai 2009 - 31 mai 2009	27 458	65,56 %
1 avr. 2009 - 30 avr. 2009	25 322	56,61 %	1 avr. 2009 - 30 avr. 2009	30 027	67,13 %
Modification (en %)	-6,41 %	-0,04 %	Modification (en %)	-8,56 %	-2,33 %
Firefox			Unknown		
1 mai 2009 - 31 mai 2009	14 063	33,58 %	1 mai 2009 - 31 mai 2009	8 040	19,20 %
1 avr. 2009 - 30 avr. 2009	15 191	33,96 %	1 avr. 2009 - 30 avr. 2009	8 238	18,42 %
Modification (en %)	-7,43 %	-1,13 %	Modification (en %)	-2,40 %	4,24 %
Safari			Cable		
1 mai 2009 - 31 mai 2009	2 701	6,45 %	1 mai 2009 - 31 mai 2009	3 999	9,55 %

1 avr. 2009 - 30 avr. 2009	2 888	6,46 %
Modification (en %)	-6,48 %	-0,11 %
Chrome		
1 mai 2009 - 31 mai 2009	944	2,25 %
1 avr. 2009 - 30 avr. 2009	714	1,60 %
Modification (en %)	32,21 %	41,21 %
Opera		
1 mai 2009 - 31 mai 2009	264	0,63 %
1 avr. 2009 - 30 avr. 2009	406	0,91 %
Modification (en %)	-34,98 %	-30,55 %

1 avr. 2009 - 30 avr. 2009	3 905	8,73 %
Modification (en %)	2,41 %	9,38 %
T1		
1 mai 2009 - 31 mai 2009	1 782	4,25 %
1 avr. 2009 - 30 avr. 2009	1 944	4,35 %
Modification (en %)	-8,33 %	-2,10 %
Dialup		
1 mai 2009 - 31 mai 2009	530	1,27 %
1 avr. 2009 - 30 avr. 2009	533	1,19 %
Modification (en %)	-0,56 %	6,20 %



## L'ensemble des sources de trafic a généré 41 882 visites au total.

### 40,54 % Trafic direct

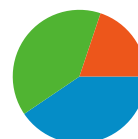
Préc. : 43,79 % (-7,41 %)

### 39,59 % Sites de référence

Préc. : 36,18 % (9,44 %)

### 19,86 % Moteurs de recherche

Préc. : 20,04 % (-0,87 %)



- **Accès directs**  
16 980,00 (40,54 %)
- **Sites référents**  
16 583,00 (39,59 %)
- **Moteurs de recherche**  
8 319,00 (19,86 %)

## Principales sources de trafic

Sources	Visites	Visites (en %)	Mots clés	Visites	Visites (en %)
(direct) ((none))			filtre polarisant		
1 mai 2009 - 31 mai 2009	16 980	40,54 %	1 mai 2009 - 31 mai 2009	158	1,90 %
1 avr. 2009 - 30 avr. 2009	19 586	43,79 %	1 avr. 2009 - 30 avr. 2009	281	3,14 %
Modification (en %)	-13,31 %	-7,41 %	Modification (en %)	-43,77 %	-39,42 %
images.google.fr (referral)			cirque nock		
1 mai 2009 - 31 mai 2009	9 237	22,05 %	1 mai 2009 - 31 mai 2009	57	0,69 %
1 avr. 2009 - 30 avr. 2009	8 797	19,67 %	1 avr. 2009 - 30 avr. 2009	71	0,79 %
Modification (en %)	5,00 %	12,15 %	Modification (en %)	-19,72 %	-13,50 %
google (organic)			nettoyage capteur		
1 mai 2009 - 31 mai 2009	7 549	18,02 %	1 mai 2009 - 31 mai 2009	40	0,48 %
1 avr. 2009 - 30 avr. 2009	8 176	18,28 %	1 avr. 2009 - 30 avr. 2009	35	0,39 %
Modification (en %)	-7,67 %	-1,39 %	Modification (en %)	14,29 %	23,13 %
images.google.com (referral)			photo artistique		
1 mai 2009 - 31 mai 2009	1 209	2,89 %	1 mai 2009 - 31 mai 2009	38	0,46 %
1 avr. 2009 - 30 avr. 2009	1 051	2,35 %	1 avr. 2009 - 30 avr. 2009	26	0,29 %
Modification (en %)	15,03 %	22,86 %	Modification (en %)	46,15 %	57,47 %
images.google.ca (referral)			athos99		
1 mai 2009 - 31 mai 2009	914	2,18 %	1 mai 2009 - 31 mai 2009	34	0,41 %
1 avr. 2009 - 30 avr. 2009	600	1,34 %	1 avr. 2009 - 30 avr. 2009	117	1,31 %

Modification (en %)

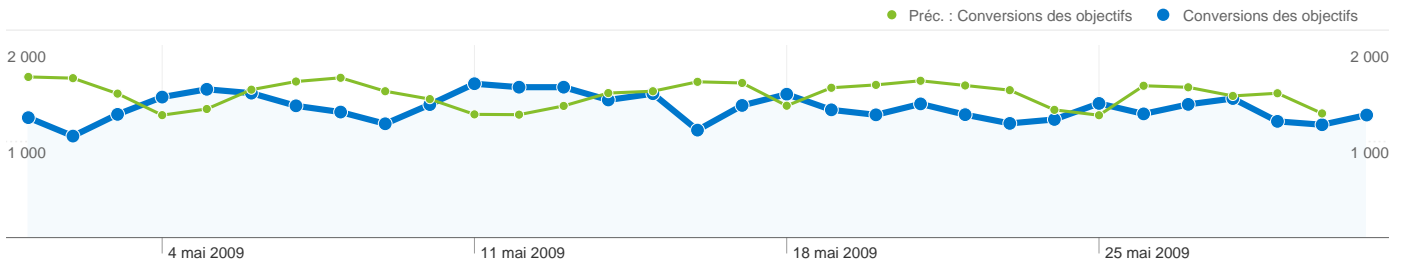
52,33 %

62,70 %

Modification (en %)

-70,94 %

-68,69 %



Les visiteurs ont réalisé 41 882 conversions d'objectifs.

 41 882 conversions, 1 objectif(s) : genève

Préc. : 44 732 (-6,37 %)

## Performances des objectifs

### Taux de conversion des objectifs

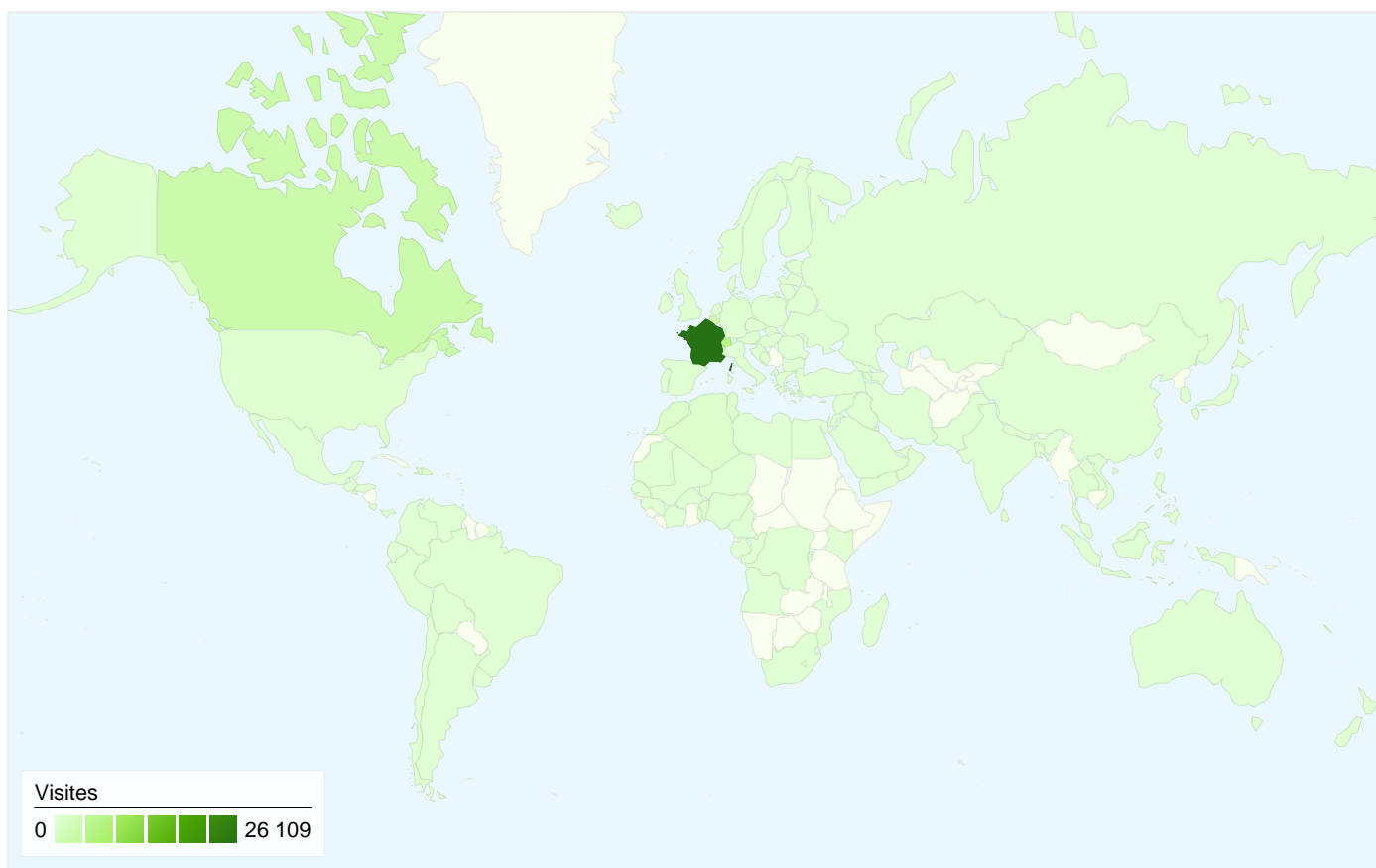


Taux de conversion des objectifs  
100,00 %

### Valeur totale des objectifs



Valeur totale des objectifs  
0,00 \$US



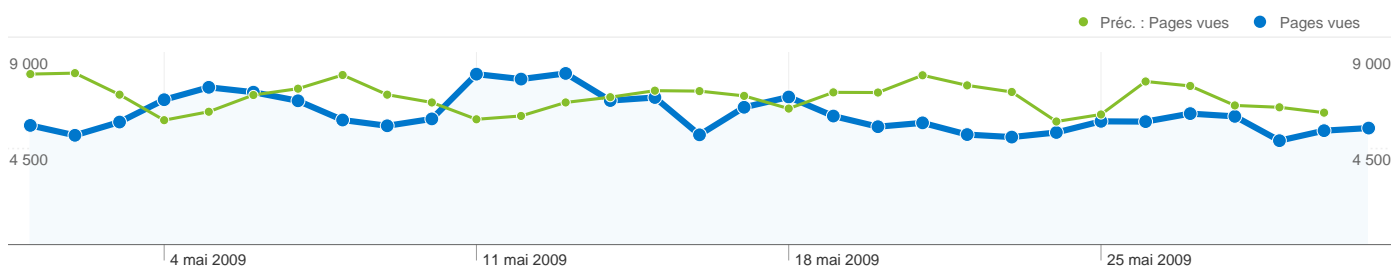
**41 882 visites, provenant de 145 pays/territoires.**

Fréquentation du site

Visites	Pages par visite	Temps moyen passé sur le site	Nouvelles visites (en %)	Taux de rebond	
<b>41 882</b> Préc. : 44 732 (-6,37 %)	<b>4,53</b> Préc. : 4,63 (-2,18 %)	<b>00:01:04</b> Préc. : 00:01:06 (-2,98 %)	<b>90,54 %</b> Préc. : 90,21 % (0,36 %)	<b>35,34 %</b> Préc. : 35,12 % (0,63 %)	
Pays/Territoire	Visites	Pages par visite	Temps moyen passé sur le site	Nouvelles visites (en %)	Taux de rebond
<b>France</b>					
1 mai 2009 - 31 mai 2009	<b>26 109</b>	4,48	00:00:55	92,07 %	34,13 %
1 avril 2009 - 30 avril 2009	<b>28 965</b>	4,62	00:00:56	91,87 %	34,42 %
Modification (en %)	<b>-9,86 %</b>	<b>-3,03 %</b>	<b>-2,46 %</b>	0,22 %	<b>-0,86 %</b>
<b>Switzerland</b>					
1 mai 2009 - 31 mai 2009	<b>6 165</b>	5,10	00:01:42	78,52 %	38,73 %
1 avril 2009 - 30 avril 2009	<b>5 805</b>	5,09	00:01:47	77,33 %	38,71 %
Modification (en %)	<b>6,20 %</b>	0,10 %	<b>-4,62 %</b>	1,54 %	<b>0,07 %</b>
<b>Canada</b>					
1 mai 2009 - 31 mai 2009	<b>3 008</b>	3,94	00:00:54	94,71 %	33,91 %
1 avril 2009 - 30 avril 2009	<b>2 857</b>	4,21	00:01:03	93,94 %	32,24 %



Modification (en %)	5,29 %	-6,49 %	-15,04 %	0,82 %	5,19 %
Belgium					
1 mai 2009 - 31 mai 2009	2 279	4,63	00:00:56	92,01 %	30,06 %
1 avril 2009 - 30 avril 2009	2 324	4,64	00:00:55	92,69 %	28,61 %
Modification (en %)	-1,94 %	-0,21 %	1,96 %	-0,72 %	5,04 %
Morocco					
1 mai 2009 - 31 mai 2009	756	4,57	00:01:30	95,77 %	42,72 %
1 avril 2009 - 30 avril 2009	884	4,78	00:01:31	96,38 %	36,54 %
Modification (en %)	-14,48 %	-4,33 %	-1,16 %	-0,64 %	16,93 %
Tunisia					
1 mai 2009 - 31 mai 2009	599	4,67	00:01:25	93,49 %	36,73 %
1 avril 2009 - 30 avril 2009	758	5,71	00:01:36	92,35 %	35,62 %
Modification (en %)	-20,98 %	-18,25 %	-11,51 %	1,24 %	3,11 %
Algeria					
1 mai 2009 - 31 mai 2009	568	4,20	00:01:58	95,25 %	45,42 %
1 avril 2009 - 30 avril 2009	689	4,33	00:02:03	92,31 %	41,65 %
Modification (en %)	-17,56 %	-2,99 %	-3,96 %	3,18 %	9,05 %
United States					
1 mai 2009 - 31 mai 2009	250	3,08	00:01:11	95,60 %	52,00 %
1 avril 2009 - 30 avril 2009	241	3,71	00:00:47	95,85 %	42,32 %
Modification (en %)	3,73 %	-17,17 %	52,61 %	-0,26 %	22,86 %
Germany					
1 mai 2009 - 31 mai 2009	217	4,77	00:01:14	90,32 %	32,72 %
1 avril 2009 - 30 avril 2009	205	4,15	00:00:57	95,61 %	41,46 %
Modification (en %)	5,85 %	14,90 %	30,06 %	-5,53 %	-21,09 %
United Kingdom					
1 mai 2009 - 31 mai 2009	185	3,79	00:00:56	96,22 %	36,22 %
1 avril 2009 - 30 avril 2009	192	3,97	00:00:51	90,10 %	37,50 %
Modification (en %)	-3,65 %	-4,51 %	8,83 %	6,78 %	-3,42 %
De 1 à 10 sur 145					



**Les pages de ce site ont été consultées 189 712 fois au total.**

**189 712 Pages vues**

Préc. : 207 135 (-8,41 %)

**64 165 Consultations uniques**

Préc. : 67 917 (-5,52 %)

**35,34 % Taux de rebond**

Préc. : 35,12 % (0,63 %)

## Pages les plus consultées

Pages	Pages vues	Pages vues (en %)
<b>/fleurs-en-noir-et-blanc/</b>		
1 mai 2009 - 31 mai 2009	19 095	10,07 %
1 avr. 2009 - 30 avr. 2009	16 135	7,79 %
Modification (en %)	18,35 %	29,21 %
<b>/concours-international-de-roses-nouvelles-de-geneve/</b>		
1 mai 2009 - 31 mai 2009	10 069	5,31 %
1 avr. 2009 - 30 avr. 2009	10 465	5,05 %
Modification (en %)	-3,78 %	5,05 %
<b>/trompe-loeil/</b>		
1 mai 2009 - 31 mai 2009	4 137	2,18 %
1 avr. 2009 - 30 avr. 2009	3 664	1,77 %
Modification (en %)	12,91 %	23,28 %
<b>/tag/noir-et-blanc/</b>		
1 mai 2009 - 31 mai 2009	3 102	1,64 %
1 avr. 2009 - 30 avr. 2009	1 527	0,74 %
Modification (en %)	103,14 %	121,80 %
<b>/le-meme-paysage-de-la-campagne-genevoise-durant-3-saisons/</b>		
1 mai 2009 - 31 mai 2009	2 996	1,58 %
1 avr. 2009 - 30 avr. 2009	2 588	1,25 %

