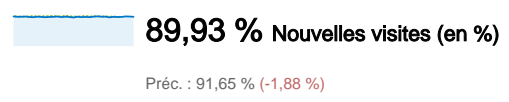
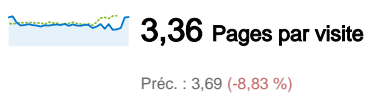
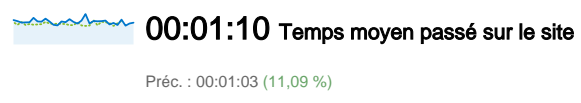
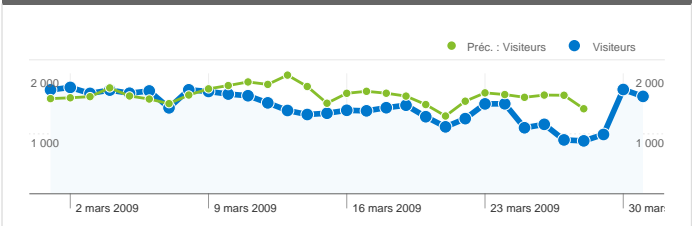


**Fréquentation du site**

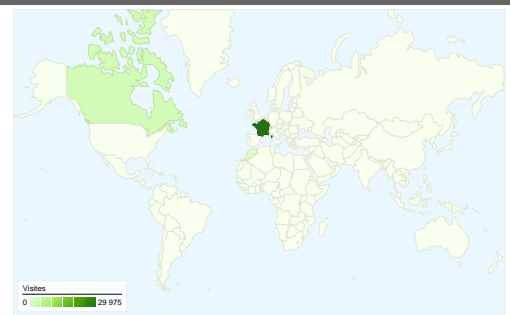


**Vue d'ensemble des visiteurs**




**Visiteurs**  
**42 927**

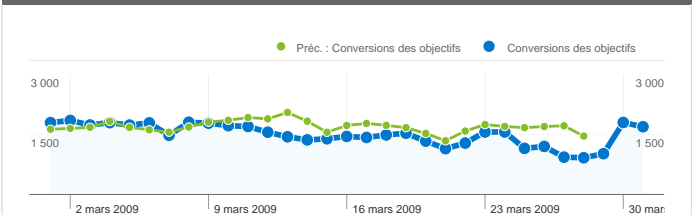
**Synthèse géographique world**



**Vue d'ensemble des sources de trafic**

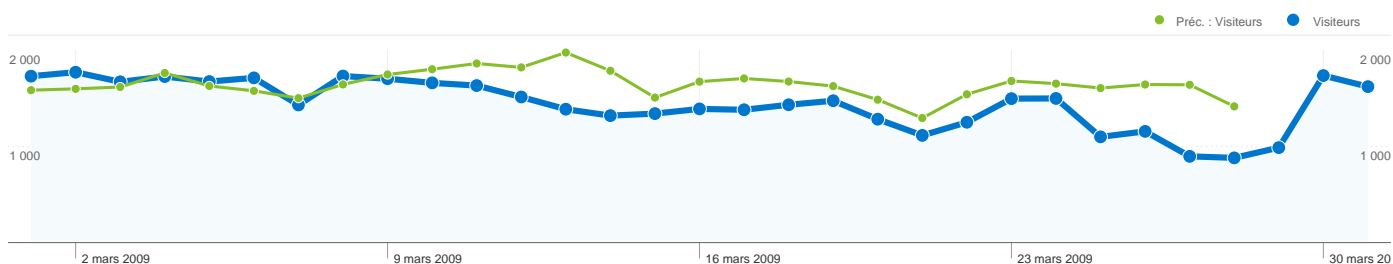


**Vue d'ensemble des objectifs**



**Conversions des objectifs**  
**46 459**

Vue d'ensemble du contenu		
Pages	Pages vues	Pages vues (en %)
<i>/tag/fleur/</i>		
1 mars 2009 - 31 mars 2009	8 446	5,41 %
1 févr. 2009 - 28 févr. 2009	12 914	7,36 %
Modification (en %)	-34,60 %	-26,49 %
<i>/fleurs-en-noir-et-blanc/</i>		
1 mars 2009 - 31 mars 2009	6 625	4,24 %
1 févr. 2009 - 28 févr. 2009	6 484	3,70 %
Modification (en %)	2,17 %	14,84 %
<i>/concours-international-de-roses-nouvelles-de-geneve/</i>		
1 mars 2009 - 31 mars 2009	5 678	3,64 %
1 févr. 2009 - 28 févr. 2009	9 053	5,16 %
Modification (en %)	-37,28 %	-29,51 %
<i>/tag/noir-et-blanc/page/2/</i>		
1 mars 2009 - 31 mars 2009	4 724	3,03 %
1 févr. 2009 - 28 févr. 2009	3 750	2,14 %
Modification (en %)	25,97 %	41,59 %
<i>/les-hotesses-du-salon-de-lauto-de-geneve/</i>		
1 mars 2009 - 31 mars 2009	3 918	2,51 %
1 févr. 2009 - 28 févr. 2009	1 101	0,63 %
Modification (en %)	255,86 %	299,97 %



## 42 927 internautes ont visité ce site.

**46 459** Visites

Préc. : 47 608 (-2,41 %)

**42 927** Visiteurs uniques absolus

Préc. : 44 741 (-4,05 %)

**156 103** Pages vues

Préc. : 175 454 (-11,03 %)

**3,36** Nombre moyen de pages vues

Préc. : 3,69 (-8,83 %)

**00:01:10** Temps passé sur le site

Préc. : 00:01:03 (11,09 %)

**44,19 %** Taux de rebond

Préc. : 41,00 % (7,79 %)

**89,93 %** Nouvelles visites

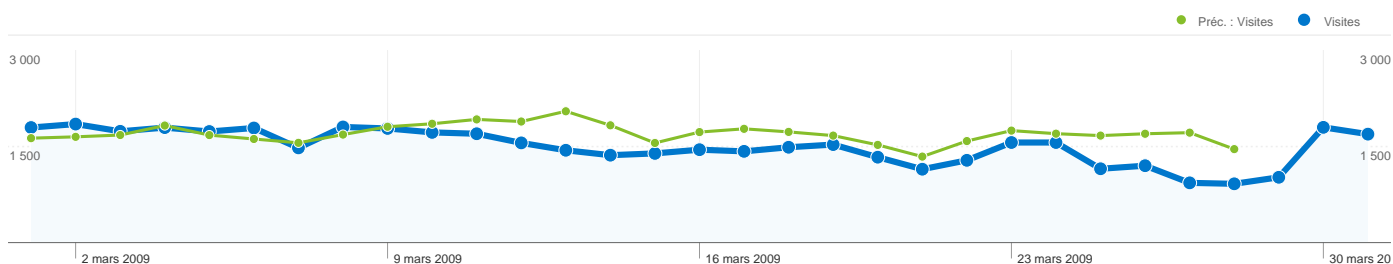
Préc. : 91,65 % (-1,88 %)

## Profil technique

Navigateur	Visites	Visites (en %)	Vitesse de connexion	Visites	Visites (en %)
Internet Explorer			DSL		
1 mars 2009 - 31 mars 2009	24 802	53,38 %	1 mars 2009 - 31 mars 2009	30 799	66,29 %
1 févr. 2009 - 28 févr. 2009	28 030	58,88 %	1 févr. 2009 - 28 févr. 2009	32 053	67,33 %
Modification (en %)	<b>-11,52 %</b>	<b>-9,33 %</b>	Modification (en %)	<b>-3,91 %</b>	<b>-1,54 %</b>
Firefox			Unknown		
1 mars 2009 - 31 mars 2009	17 773	38,26 %	1 mars 2009 - 31 mars 2009	8 814	18,97 %
1 févr. 2009 - 28 févr. 2009	15 934	33,47 %	1 févr. 2009 - 28 févr. 2009	8 951	18,80 %
Modification (en %)	<b>11,54 %</b>	<b>14,30 %</b>	Modification (en %)	<b>-1,53 %</b>	<b>0,90 %</b>
Safari			Cable		
1 mars 2009 - 31 mars 2009	2 753	5,93 %	1 mars 2009 - 31 mars 2009	3 695	7,95 %

1 févr. 2009 - 28 févr. 2009	2 709	5,69 %
Modification (en %)	1,62 %	4,14 %
Chrome		
1 mars 2009 - 31 mars 2009	503	1,08 %
1 févr. 2009 - 28 févr. 2009	414	0,87 %
Modification (en %)	21,50 %	24,50 %
Opera		
1 mars 2009 - 31 mars 2009	395	0,85 %
1 févr. 2009 - 28 févr. 2009	299	0,63 %
Modification (en %)	32,11 %	35,37 %

1 févr. 2009 - 28 févr. 2009	3 821	8,03 %
Modification (en %)	-3,30 %	-0,91 %
T1		
1 mars 2009 - 31 mars 2009	2 379	5,12 %
1 févr. 2009 - 28 févr. 2009	1 984	4,17 %
Modification (en %)	19,91 %	22,87 %
Dialup		
1 mars 2009 - 31 mars 2009	670	1,44 %
1 févr. 2009 - 28 févr. 2009	709	1,49 %
Modification (en %)	-5,50 %	-3,16 %



## L'ensemble des sources de trafic a généré 46 459 visites au total.

**36,65 %** Trafic direct

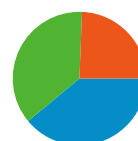
Préc. : 70,79 % (-48,23 %)

**38,98 %** Sites de référence

Préc. : 10,63 % (266,74 %)

**24,37 %** Moteurs de recherche

Préc. : 18,58 % (31,19 %)



**Sites référents**

18 109,00 (38,98 %)

**Accès directs**

17 026,00 (36,65 %)

**Moteurs de recherche**

11 324,00 (24,37 %)

## Principales sources de trafic

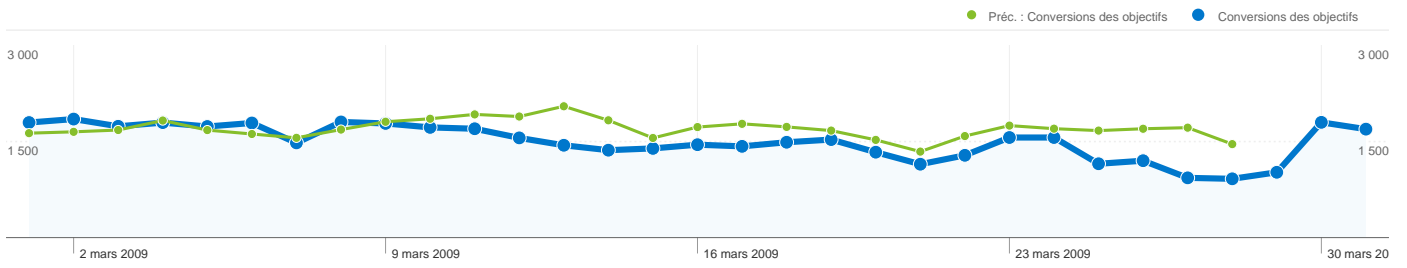
Sources	Visites	Visites (en %)
(direct) ((none))		
1 mars 2009 - 31 mars 2009	17 026	36,65 %
1 févr. 2009 - 28 févr. 2009	33 703	70,79 %
Modification (en %)	<b>-49,48 %</b>	<b>-48,23 %</b>
google (organic)		
1 mars 2009 - 31 mars 2009	10 242	22,05 %
1 févr. 2009 - 28 févr. 2009	8 080	16,97 %
Modification (en %)	<b>26,76 %</b>	<b>29,89 %</b>
images.google.fr (referral)		
1 mars 2009 - 31 mars 2009	9 110	19,61 %
1 févr. 2009 - 28 févr. 2009	1 700	3,57 %
Modification (en %)	<b>435,88 %</b>	<b>449,14 %</b>
google.fr (referral)		
1 mars 2009 - 31 mars 2009	1 611	3,47 %
1 févr. 2009 - 28 févr. 2009	285	0,60 %
Modification (en %)	<b>465,26 %</b>	<b>479,24 %</b>
blog.athos99.com (referral)		
1 mars 2009 - 31 mars 2009	1 150	2,48 %
1 févr. 2009 - 28 févr. 2009	880	1,85 %

Mots clés	Visites	Visites (en %)
filtre polarisant		
1 mars 2009 - 31 mars 2009	318	2,81 %
1 févr. 2009 - 28 févr. 2009	245	2,77 %
Modification (en %)	<b>29,80 %</b>	<b>1,38 %</b>
athos99		
1 mars 2009 - 31 mars 2009	163	1,44 %
1 févr. 2009 - 28 févr. 2009	62	0,70 %
Modification (en %)	<b>162,90 %</b>	<b>105,35 %</b>
athos geneve		
1 mars 2009 - 31 mars 2009	55	0,49 %
1 févr. 2009 - 28 févr. 2009	44	0,50 %
Modification (en %)	<b>25,00 %</b>	<b>-2,36 %</b>
photoshop cliché planète 360		
1 mars 2009 - 31 mars 2009	49	0,43 %
1 févr. 2009 - 28 févr. 2009	0	0,00 %
Modification (en %)	<b>100,00 %</b>	<b>100,00 %</b>
nettoyage capteur		
1 mars 2009 - 31 mars 2009	39	0,34 %
1 févr. 2009 - 28 févr. 2009	29	0,33 %

---

Modification (en %)	30,68 %	33,91 %	Modification (en %)	34,48 %	5,04 %
---------------------	---------	---------	---------------------	---------	--------

---



Les visiteurs ont réalisé 46 459 conversions d'objectifs.

 46 459 conversions, Objectif 1 : genève

Préc. : 47 608 (-2,41 %)

## Performances des objectifs

### Taux de conversion des objectifs

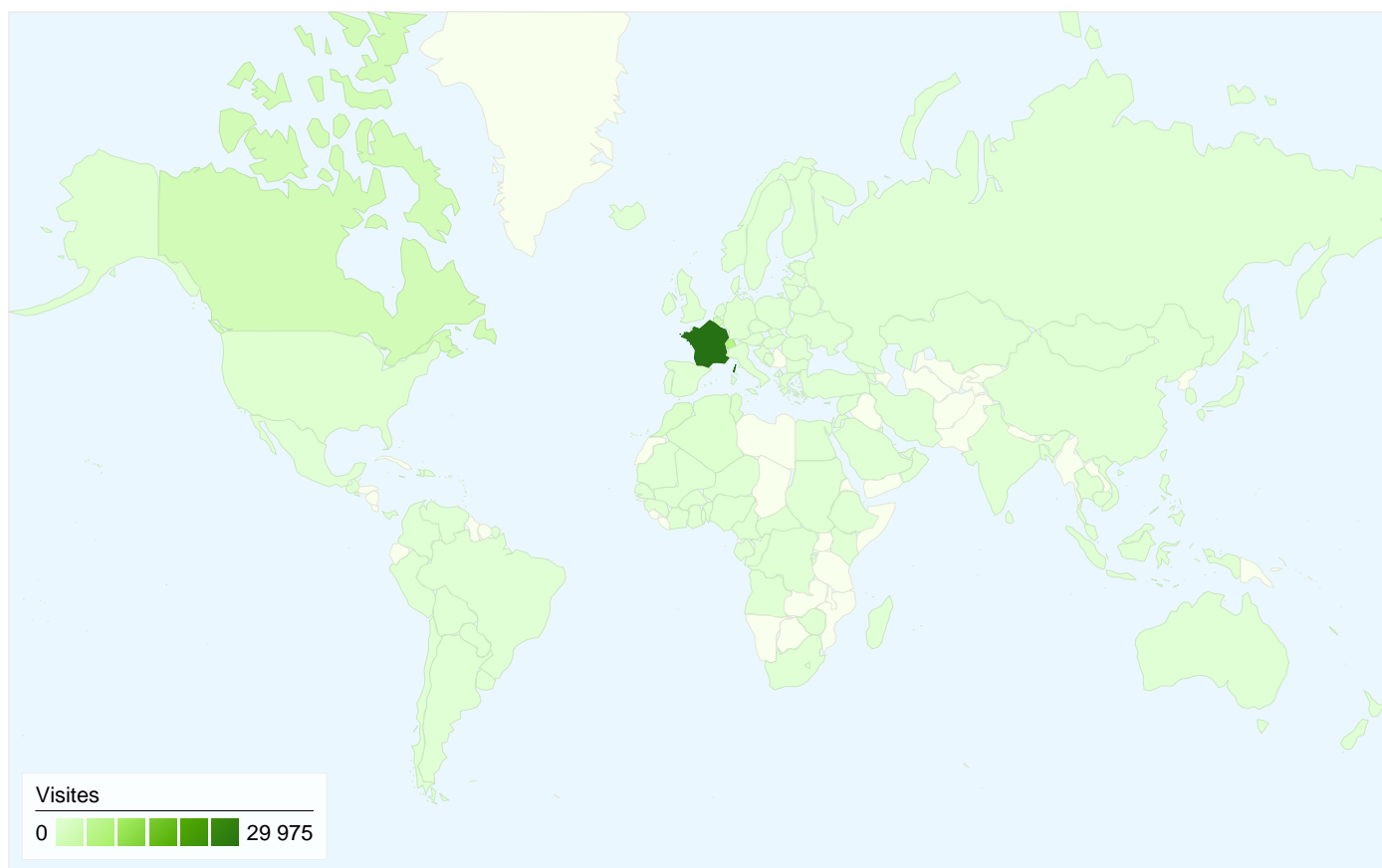


Taux de conversion des objectifs  
100,00 %

### Valeur totale des objectifs



Valeur totale des objectifs  
\$0,00



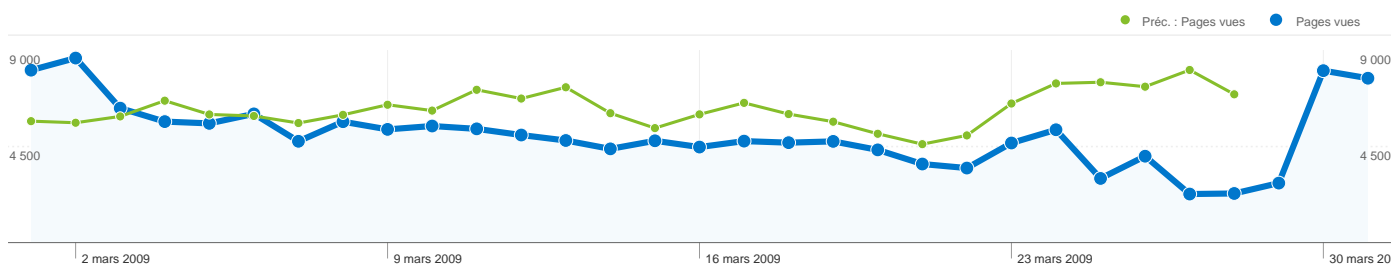
**46 459 visites, provenant de 141 pays/territoires.**

Fréquentation du site

Visites	Pages par visite	Temps moyen passé sur le site	Nouvelles visites (en %)	Taux de rebond	
<b>46 459</b> Préc. : 47 608 (-2,41 %)	<b>3,36</b> Préc. : 3,69 (-8,83 %)	<b>00:01:10</b> Préc. : 00:01:03 (11,09 %)	<b>89,96 %</b> Préc. : 91,68 % (-1,88 %)	<b>44,19 %</b> Préc. : 41,00 % (7,79 %)	
Pays/Territoire	Visites	Pages par visite	Temps moyen passé sur le site	Nouvelles visites (en %)	Taux de rebond
<b>France</b>					
1 mars 2009 - 31 mars 2009	<b>29 975</b>	3,19	00:00:57	91,90 %	44,23 %
1 février 2009 - 28 février 2009	<b>31 420</b>	3,72	00:00:57	93,14 %	39,99 %
Modification (en %)	<b>-4,60 %</b>	<b>-14,25 %</b>	<b>1,43 %</b>	<b>-1,33 %</b>	<b>10,58 %</b>
<b>Switzerland</b>					
1 mars 2009 - 31 mars 2009	<b>6 982</b>	4,63	00:02:09	77,50 %	40,62 %
1 février 2009 - 28 février 2009	<b>5 504</b>	4,19	00:01:30	78,85 %	41,57 %
Modification (en %)	<b>26,85 %</b>	<b>10,50 %</b>	<b>43,95 %</b>	<b>-1,72 %</b>	<b>-2,29 %</b>
<b>Canada</b>					
1 mars 2009 - 31 mars 2009	<b>2 704</b>	2,92	00:00:55	92,42 %	46,04 %
1 février 2009 - 28 février 2009	<b>3 219</b>	3,45	00:00:59	93,79 %	40,04 %



Modification (en %)	<b>-16,00 %</b>	<b>-15,39 %</b>	<b>-7,37 %</b>	<b>-1,46 %</b>	<b>14,98 %</b>
Belgium					
1 mars 2009 - 31 mars 2009	<b>2 260</b>	3,37	00:00:57	92,88 %	38,81 %
1 février 2009 - 28 février 2009	<b>2 606</b>	3,81	00:01:01	92,98 %	35,15 %
Modification (en %)	<b>-13,28 %</b>	<b>-11,43 %</b>	<b>-6,57 %</b>	<b>-0,11 %</b>	<b>10,40 %</b>
Morocco					
1 mars 2009 - 31 mars 2009	<b>886</b>	2,62	00:01:01	95,03 %	50,90 %
1 février 2009 - 28 février 2009	<b>1 002</b>	2,65	00:01:27	96,61 %	51,30 %
Modification (en %)	<b>-11,58 %</b>	<b>-1,09 %</b>	<b>-30,05 %</b>	<b>-1,63 %</b>	<b>-0,77 %</b>
Tunisia					
1 mars 2009 - 31 mars 2009	<b>536</b>	3,29	00:01:38	94,03 %	45,34 %
1 février 2009 - 28 février 2009	<b>613</b>	3,90	00:01:17	93,47 %	50,41 %
Modification (en %)	<b>-12,56 %</b>	<b>-15,66 %</b>	<b>28,38 %</b>	<b>0,59 %</b>	<b>-10,06 %</b>
Algeria					
1 mars 2009 - 31 mars 2009	<b>494</b>	2,31	00:01:33	94,33 %	59,51 %
1 février 2009 - 28 février 2009	<b>580</b>	2,28	00:01:34	95,86 %	61,90 %
Modification (en %)	<b>-14,83 %</b>	<b>1,58 %</b>	<b>-0,33 %</b>	<b>-1,60 %</b>	<b>-3,85 %</b>
United States					
1 mars 2009 - 31 mars 2009	<b>313</b>	2,21	00:01:09	95,21 %	61,66 %
1 février 2009 - 28 février 2009	<b>267</b>	2,56	00:00:40	97,38 %	55,06 %
Modification (en %)	<b>17,23 %</b>	<b>-13,57 %</b>	<b>70,46 %</b>	<b>-2,23 %</b>	<b>12,00 %</b>
United Kingdom					
1 mars 2009 - 31 mars 2009	<b>240</b>	3,25	00:00:52	94,58 %	46,25 %
1 février 2009 - 28 février 2009	<b>261</b>	3,01	00:00:43	86,21 %	44,44 %
Modification (en %)	<b>-8,05 %</b>	<b>8,20 %</b>	<b>20,33 %</b>	<b>9,72 %</b>	<b>4,06 %</b>
Germany					
1 mars 2009 - 31 mars 2009	<b>237</b>	3,73	00:01:00	95,36 %	48,95 %
1 février 2009 - 28 février 2009	<b>236</b>	3,61	00:01:16	92,80 %	39,41 %
Modification (en %)	<b>0,42 %</b>	<b>3,31 %</b>	<b>-20,69 %</b>	<b>2,76 %</b>	<b>24,20 %</b>
De 1 à 10 sur 141					



**Les pages de ce site ont été consultées 156 103 fois au total.**

 **156 103 Pages vues**

Préc. : 175 454 (-11,03 %)

 **76 067 Consultations uniques**

Préc. : 69 040 (10,18 %)

 **44,19 % Taux de rebond**

Préc. : 41,00 % (7,79 %)

## Pages les plus consultées

Pages	Pages vues	Pages vues (en %)
<b>/tag/fleur/</b>		
1 mars 2009 - 31 mars 2009	8 446	5,41 %
1 févr. 2009 - 28 févr. 2009	12 914	7,36 %
Modification (en %)	<b>-34,60 %</b>	<b>-26,49 %</b>
<b>/fleurs-en-noir-et-blanc/</b>		
1 mars 2009 - 31 mars 2009	6 625	4,24 %
1 févr. 2009 - 28 févr. 2009	6 484	3,70 %
Modification (en %)	2,17 %	14,84 %
<b>/concours-international-de-roses-nouvelles-de-geneve/</b>		
1 mars 2009 - 31 mars 2009	5 678	3,64 %
1 févr. 2009 - 28 févr. 2009	9 053	5,16 %
Modification (en %)	<b>-37,28 %</b>	<b>-29,51 %</b>
<b>/tag/noir-et-blanc/page/2/</b>		
1 mars 2009 - 31 mars 2009	4 724	3,03 %
1 févr. 2009 - 28 févr. 2009	3 750	2,14 %
Modification (en %)	25,97 %	41,59 %
<b>/les-hotesses-du-salon-de-lauto-de-geneve/</b>		
1 mars 2009 - 31 mars 2009	3 918	2,51 %
1 févr. 2009 - 28 févr. 2009	1 101	0,63 %

