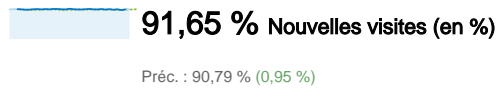
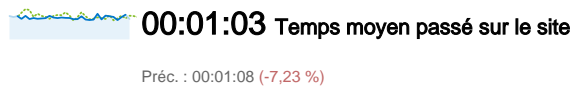
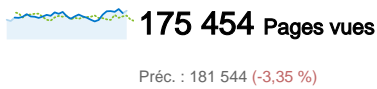
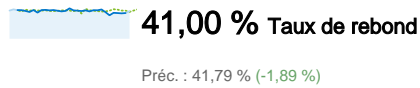
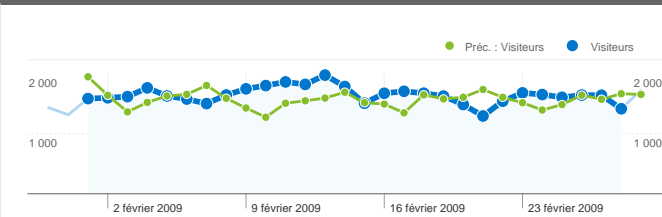


Fréquentation du site

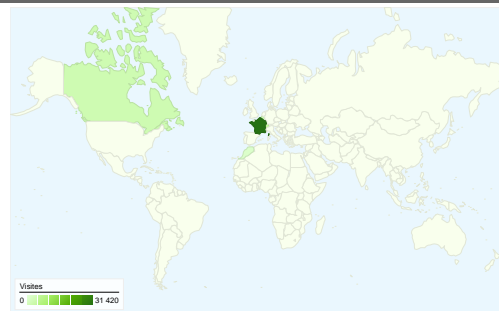


Vue d'ensemble des visiteurs




Visiteurs
44 741

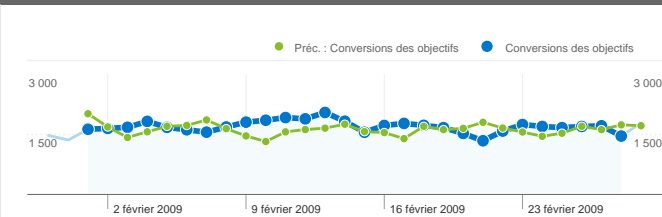
Synthèse géographique world



Vue d'ensemble des sources de trafic

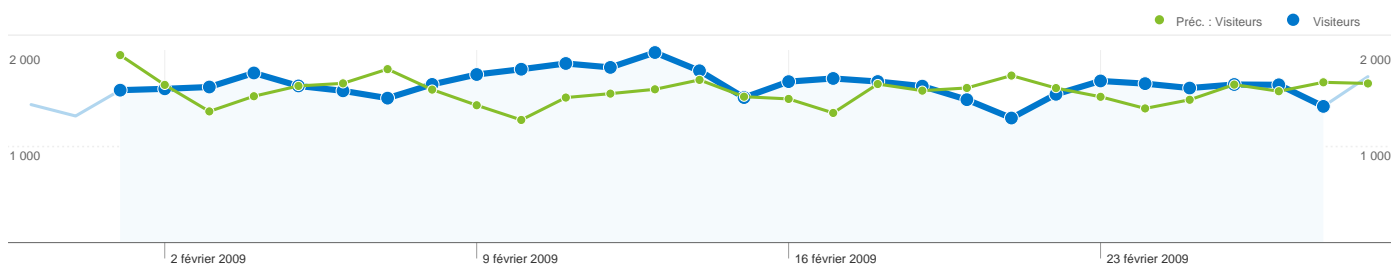


Vue d'ensemble des objectifs



Conversions des objectifs
47 608

Vue d'ensemble du contenu		
Pages	Pages vues	Pages vues (en %)
<i>/tag/fleur/</i>		
1 févr. 2009 - 28 févr. 2009	12 914	7,36 %
1 janv. 2009 - 31 janv. 2009	11 761	6,48 %
Modification (en %)	9,80 %	13,61 %
<i>/concours-international-de-roses-nouvelles-de-geneve/</i>		
1 févr. 2009 - 28 févr. 2009	9 053	5,16 %
1 janv. 2009 - 31 janv. 2009	7 114	3,92 %
Modification (en %)	27,26 %	31,67 %
<i>/fleurs-en-noir-et-blanc/</i>		
1 févr. 2009 - 28 févr. 2009	6 484	3,70 %
1 janv. 2009 - 31 janv. 2009	8 916	4,91 %
Modification (en %)	-27,28 %	-24,75 %
<i>/2007/11/23/</i>		
1 févr. 2009 - 28 févr. 2009	5 723	3,26 %
1 janv. 2009 - 31 janv. 2009	2 388	1,32 %
Modification (en %)	139,66 %	147,98 %
<i>/category/martinique/</i>		
1 févr. 2009 - 28 févr. 2009	4 076	2,32 %
1 janv. 2009 - 31 janv. 2009	1 834	1,01 %
Modification (en %)	122,25 %	129,96 %



44 741 internautes ont visité ce site.

47 608 Visites

Préc. : 50 171 (-5,11 %)

44 741 Visiteurs uniques absolus

Préc. : 46 748 (-4,29 %)

175 454 Pages vues

Préc. : 181 544 (-3,35 %)

3,69 Nombre moyen de pages vues

Préc. : 3,62 (1,85 %)

00:01:03 Temps passé sur le site

Préc. : 00:01:08 (-7,23 %)

41,00 % Taux de rebond

Préc. : 41,79 % (-1,89 %)

91,65 % Nouvelles visites

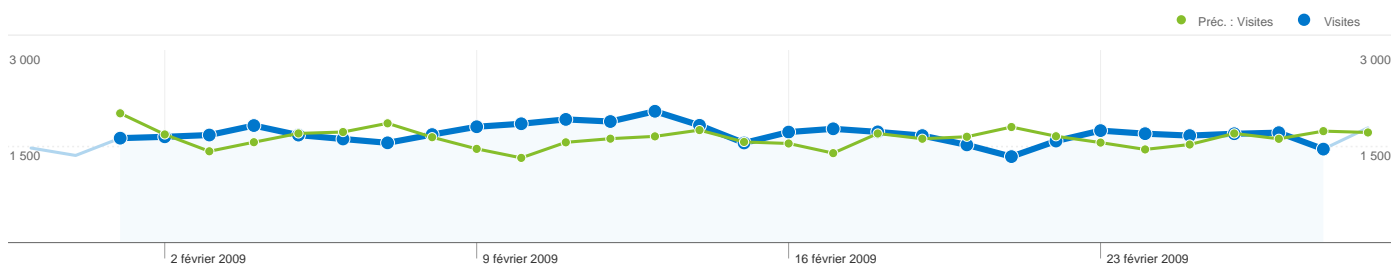
Préc. : 90,79 % (0,95 %)

Profil technique

Navigateur	Visites	Visites (en %)	Vitesse de connexion	Visites	Visites (en %)
Internet Explorer			DSL		
1 févr. 2009 - 28 févr. 2009	28 030	58,88 %	1 févr. 2009 - 28 févr. 2009	32 053	67,33 %
1 janv. 2009 - 31 janv. 2009	28 889	57,58 %	1 janv. 2009 - 31 janv. 2009	34 338	68,44 %
Modification (en %)	-2,97 %	2,25 %	Modification (en %)	-6,65 %	-1,63 %
Firefox			Unknown		
1 févr. 2009 - 28 févr. 2009	15 934	33,47 %	1 févr. 2009 - 28 févr. 2009	8 951	18,80 %
1 janv. 2009 - 31 janv. 2009	17 392	34,67 %	1 janv. 2009 - 31 janv. 2009	9 227	18,39 %
Modification (en %)	-8,38 %	-3,45 %	Modification (en %)	-2,99 %	2,23 %
Safari			Cable		
1 févr. 2009 - 28 févr. 2009	2 709	5,69 %	1 févr. 2009 - 28 févr. 2009	3 821	8,03 %

1 janv. 2009 - 31 janv. 2009	3 070	6,12 %
Modification (en %)	-11,76 %	-7,01 %
Chrome		
1 févr. 2009 - 28 févr. 2009	414	0,87 %
1 janv. 2009 - 31 janv. 2009	316	0,63 %
Modification (en %)	31,01 %	38,07 %
Opera		
1 févr. 2009 - 28 févr. 2009	299	0,63 %
1 janv. 2009 - 31 janv. 2009	260	0,52 %
Modification (en %)	15,00 %	21,19 %

1 janv. 2009 - 31 janv. 2009	3 900	7,77 %
Modification (en %)	-2,03 %	3,25 %
T1		
1 févr. 2009 - 28 févr. 2009	1 984	4,17 %
1 janv. 2009 - 31 janv. 2009	1 924	3,83 %
Modification (en %)	3,12 %	8,67 %
Dialup		
1 févr. 2009 - 28 févr. 2009	709	1,49 %
1 janv. 2009 - 31 janv. 2009	683	1,36 %
Modification (en %)	3,81 %	9,40 %



L'ensemble des sources de trafic a généré 47 608 visites au total.

70,79 % Trafic direct

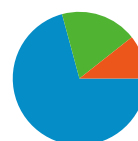
Préc. : 72,92 % (-2,92 %)

10,63 % Sites de référence

Préc. : 6,88 % (54,56 %)

18,58 % Moteurs de recherche

Préc. : 20,20 % (-8,02 %)



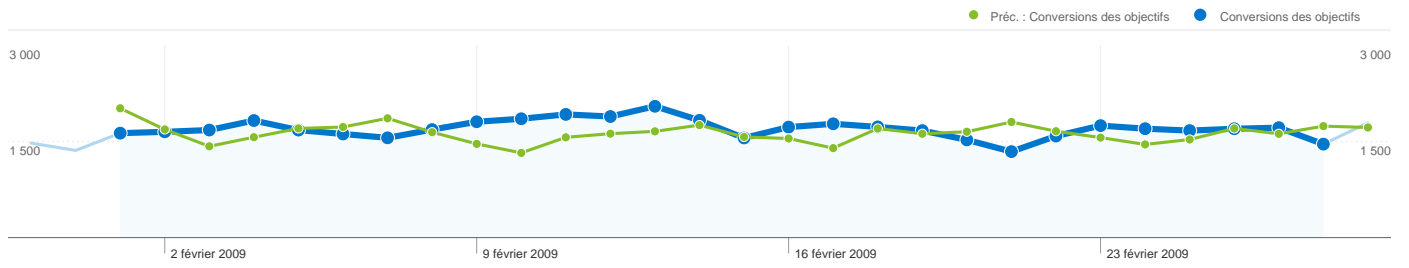
- **Accès directs**
33 703,00 (70,79 %)
- **Moteurs de recherche**
8 845,00 (18,58 %)
- **Sites référents**
5 060,00 (10,63 %)

Principales sources de trafic

Sources	Visites	Visites (en %)
(direct) ((none))		
1 févr. 2009 - 28 févr. 2009	33 703	70,79 %
1 janv. 2009 - 31 janv. 2009	36 587	72,92 %
Modification (en %)	-7,88 %	-2,92 %
google (organic)		
1 févr. 2009 - 28 févr. 2009	8 080	16,97 %
1 janv. 2009 - 31 janv. 2009	9 295	18,53 %
Modification (en %)	-13,07 %	-8,39 %
images.google.fr (referral)		
1 févr. 2009 - 28 févr. 2009	1 700	3,57 %
1 janv. 2009 - 31 janv. 2009	260	0,52 %
Modification (en %)	553,85 %	589,05 %
blog.athos99.com (referral)		
1 févr. 2009 - 28 févr. 2009	880	1,85 %
1 janv. 2009 - 31 janv. 2009	1 048	2,09 %
Modification (en %)	-16,03 %	-11,51 %
images.google.com (referral)		
1 févr. 2009 - 28 févr. 2009	353	0,74 %
1 janv. 2009 - 31 janv. 2009	229	0,46 %

Mots clés	Visites	Visites (en %)
filtre polarisant		
1 févr. 2009 - 28 févr. 2009	245	2,77 %
1 janv. 2009 - 31 janv. 2009	220	2,17 %
Modification (en %)	11,36 %	27,59 %
athos99		
1 févr. 2009 - 28 févr. 2009	62	0,70 %
1 janv. 2009 - 31 janv. 2009	114	1,12 %
Modification (en %)	-45,61 %	-37,69 %
athos geneve		
1 févr. 2009 - 28 févr. 2009	44	0,50 %
1 janv. 2009 - 31 janv. 2009	56	0,55 %
Modification (en %)	-21,43 %	-9,98 %
concours photo		
1 févr. 2009 - 28 févr. 2009	33	0,37 %
1 janv. 2009 - 31 janv. 2009	28	0,28 %
Modification (en %)	17,86 %	35,03 %
blog photo		
1 févr. 2009 - 28 févr. 2009	31	0,35 %
1 janv. 2009 - 31 janv. 2009	19	0,19 %

Modification (en %)	54,15 %	62,45 %	Modification (en %)	63,16 %	86,94 %
---------------------	---------	---------	---------------------	---------	---------



Les visiteurs ont réalisé 47 608 conversions d'objectifs.

 **47 608 conversions, Objectif 1 : genève**

Préc. : 50 171 (-5,11 %)


Performances des objectifs

Taux de conversion des objectifs

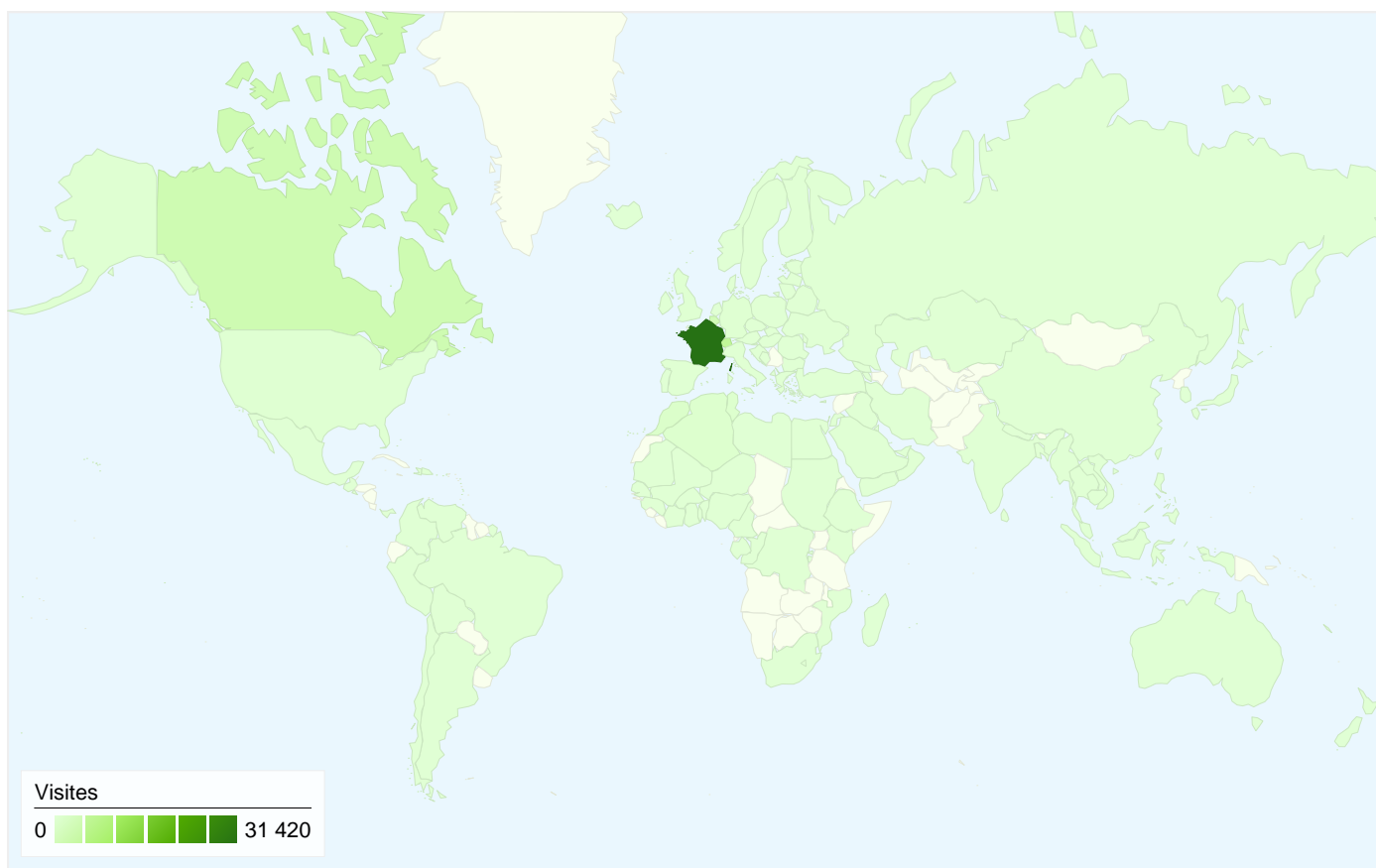


Taux de conversion des objectifs
100,00 %

Valeur totale des objectifs



Valeur totale des objectifs
\$0,00

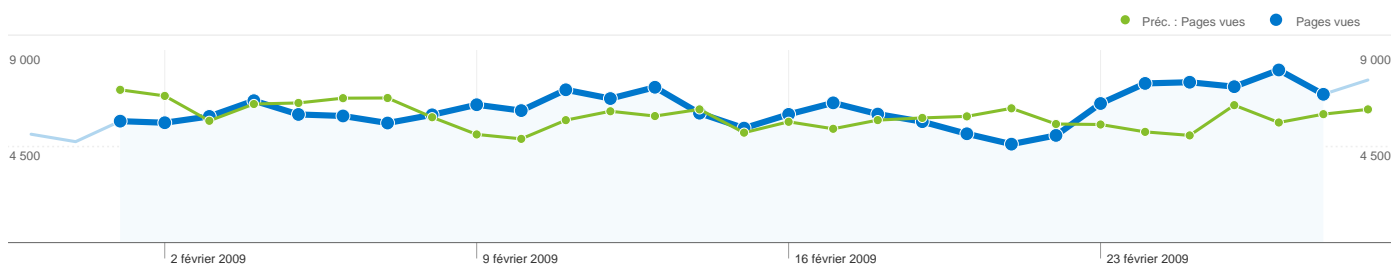


47 608 visites, provenant de 144 pays/territoires.

Fréquentation du site

Visites		Pages par visite		Temps moyen passé sur le site		Nouvelles visites (en %)		Taux de rebond	
47 608		3,69		00:01:03		91,68 %		41,00 %	
Préc. : 50 171 (-5,11 %)		Préc. : 3,62 (1,85 %)		Préc. : 00:01:08 (-7,23 %)		Préc. : 90,82 % (0,95 %)		Préc. : 41,79 % (-1,89 %)	
Pays/Territoire		Visites	Pages par visite	Temps moyen passé sur le site	Nouvelles visites (en %)	Taux de rebond			
France									
1 février 2009 - 28 février 2009		31 420	3,72	00:00:57	93,14 %	39,99 %			
1 janvier 2009 - 31 janvier 2009		33 272	3,55	00:00:59	92,54 %	40,72 %			
Modification (en %)		-5,57 %	4,55 %	-4,51 %	0,65 %	-1,79 %			
Switzerland									
1 février 2009 - 28 février 2009		5 504	4,19	00:01:30	78,85 %	41,57 %			
1 janvier 2009 - 31 janvier 2009		6 351	4,60	00:01:58	76,48 %	41,85 %			
Modification (en %)		-13,34 %	-8,96 %	-24,18 %	3,11 %	-0,67 %			
Canada									
1 février 2009 - 28 février 2009		3 219	3,45	00:00:59	93,79 %	40,04 %			
1 janvier 2009 - 31 janvier 2009		2 768	3,20	00:00:55	95,09 %	41,84 %			

Modification (en %)	16,29 %	7,73 %	7,12 %	-1,37 %	-4,28 %
Belgium					
1 février 2009 - 28 février 2009	2 606	3,81	00:01:01	92,98 %	35,15 %
1 janvier 2009 - 31 janvier 2009	2 943	3,50	00:00:52	93,51 %	36,32 %
Modification (en %)	-11,45 %	8,76 %	17,61 %	-0,57 %	-3,23 %
Morocco					
1 février 2009 - 28 février 2009	1 002	2,65	00:01:27	96,61 %	51,30 %
1 janvier 2009 - 31 janvier 2009	1 022	2,64	00:01:14	94,91 %	53,72 %
Modification (en %)	-1,96 %	0,56 %	18,21 %	1,79 %	-4,51 %
Tunisia					
1 février 2009 - 28 février 2009	613	3,90	00:01:17	93,47 %	50,41 %
1 janvier 2009 - 31 janvier 2009	522	3,82	00:01:31	94,64 %	51,15 %
Modification (en %)	17,43 %	1,88 %	-16,02 %	-1,23 %	-1,45 %
Algeria					
1 février 2009 - 28 février 2009	580	2,28	00:01:34	95,86 %	61,90 %
1 janvier 2009 - 31 janvier 2009	616	2,27	00:01:37	95,78 %	63,80 %
Modification (en %)	-5,84 %	0,21 %	-3,07 %	0,09 %	-2,98 %
United States					
1 février 2009 - 28 février 2009	267	2,56	00:00:40	97,38 %	55,06 %
1 janvier 2009 - 31 janvier 2009	241	2,68	00:00:43	93,78 %	65,15 %
Modification (en %)	10,79 %	-4,43 %	-6,67 %	3,84 %	-15,49 %
United Kingdom					
1 février 2009 - 28 février 2009	261	3,01	00:00:43	86,21 %	44,44 %
1 janvier 2009 - 31 janvier 2009	248	3,24	00:00:54	91,13 %	44,76 %
Modification (en %)	5,24 %	-7,11 %	-19,31 %	-5,40 %	-0,70 %
Germany					
1 février 2009 - 28 février 2009	236	3,61	00:01:16	92,80 %	39,41 %
1 janvier 2009 - 31 janvier 2009	256	4,91	00:01:08	92,19 %	36,33 %
Modification (en %)	-7,81 %	-26,39 %	11,09 %	0,66 %	8,47 %
De 1 à 10 sur 144					



Les pages de ce site ont été consultées 175 454 fois au total.

175 454 Pages vues

Préc. : 181 544 (-3,35 %)

69 040 Consultations uniques

Préc. : 78 707 (-12,28 %)

41,00 % Taux de rebond

Préc. : 41,79 % (-1,89 %)

Pages les plus consultées

Pages	Pages vues	Pages vues (en %)
/tag/fleur/		
1 févr. 2009 - 28 févr. 2009	12 914	7,36 %
1 janv. 2009 - 31 janv. 2009	11 761	6,48 %
Modification (en %)	9,80 %	13,61 %
/concours-international-de-roses-nouvelles-de-geneve/		
1 févr. 2009 - 28 févr. 2009	9 053	5,16 %
1 janv. 2009 - 31 janv. 2009	7 114	3,92 %
Modification (en %)	27,26 %	31,67 %
/fleurs-en-noir-et-blanc/		
1 févr. 2009 - 28 févr. 2009	6 484	3,70 %
1 janv. 2009 - 31 janv. 2009	8 916	4,91 %
Modification (en %)	-27,28 %	-24,75 %
/2007/11/23/		
1 févr. 2009 - 28 févr. 2009	5 723	3,26 %
1 janv. 2009 - 31 janv. 2009	2 388	1,32 %
Modification (en %)	139,66 %	147,98 %
/category/martinique/		
1 févr. 2009 - 28 févr. 2009	4 076	2,32 %
1 janv. 2009 - 31 janv. 2009	1 834	1,01 %

